

คำนำ

รายงานสถานการณ์ทางสังคมจังหวัดยะลาปี ๒๕๖๔ เป็นการรวบรวมวิเคราะห์สังเคราะห์ ข้อมูลด้านสังคมในจังหวัดประกอบด้วยสถิติการให้บริการที่เป็นปัจจุบันทันต่อสถานการณ์ครอบคลุมทั้งข้อมูลเชิง กลุ่มเป้าหมายข้อมูลเชิงประเด็นข้อมูลจากระบบสารสนเทศของกระทรวงการพัฒนาสังคมและความมั่นคงของ มนุษย์ ข้อมูลด้านสังคมจากหน่วยงานแวดล้อมกระบวนการงาน ข้อมูลที่ บ่งชี้ ถึงสถานการณ์ทางสังคม ตัวชี้วัดที่เป็นสากล รวมทั้งสถานการณ์ทางสังคมอื่นๆ ที่เกี่ยวข้อง และข้อเสนอแนะในการป้องกัน แก้ไขปัญหาทั้งในเชิงนโยบายและปฏิบัติอย่างมีประสิทธิภาพและประสิทธิผลเป็นการวิเคราะห์ข้อมูลด้านสังคม ของกลุ่มเป้าหมายต่างๆ ในพื้นที่จังหวัดยะลา เพื่อให้ทราบถึงสถานการณ์ปัญหา และประเด็นการพัฒนาคุณภาพ ชีวิตของกลุ่มเป้าหมายในพื้นที่ โดยมีการรวบรวมข้อมูลทุติยภูมิจากแหล่งข้อมูลต่างๆทั้งในจังหวัดยะลาและ ข้อมูลระดับประเทศ เป็นวิเคราะห์เป็นภาพรวมสถานการณ์ทางสังคมของจังหวัด โดยสำนักงานพัฒนาสังคม และความมั่นคงของมนุษย์จังหวัดยะลา เพื่อเป็นฐานข้อมูลด้านสังคมในการกำหนดนโยบายและทิศทางการ พัฒนาจังหวัดตลอดจนการจัดทำแผนยุทธศาสตร์ การพัฒนาจังหวัด รวมถึงแผนงาน/โครงการ/กิจกรรมตาม ยุทธศาสตร์กระทรวงการพัฒนาสังคมและความมั่นคงของมนุษย์ที่สอดคล้องกับสภาพปัญหาสังคมของ กลุ่มเป้าหมาย ซึ่งประกอบด้วย ส่วนที่ ๑ บทนำ ส่วนที่ ๒ ข้อมูลพื้นฐานในพื้นที่รับผิดชอบของจังหวัดยะลา ส่วนที่ ๓ สถานการณ์กลุ่มเป้าหมายทางสังคมระดับจังหวัด ประกอบด้วย กลุ่มเด็ก กลุ่มเยาวชน กลุ่มสตรี กลุ่ม ครอบครัว กลุ่มผู้สูงอายุ กลุ่มคนพิการ และกลุ่มผู้ด้อยโอกาส ส่วนที่ ๔ สถานการณ์เชิงประเด็นทางสังคมใน ระดับจังหวัด ส่วนที่ ๕ การวิเคราะห์และจัดลำดับความรุนแรงของสถานการณ์ทางสังคมที่เป็นจุดเด่นของ จังหวัดยะลา และสถานการณ์ทางสังคมที่น่าเป็นห่วงของจังหวัดยะลา และส่วนที่ ๖ บทสรุปและ ข้อเสนอแนะ

สำนักงานพัฒนาสังคมและความมั่นคงของมนุษย์จังหวัดยะลา หวังเป็นอย่างยิ่งว่ารายงานฉบับนี้จะ เป็นประโยชน์ต่อหน่วยงานที่เกี่ยวข้องทุกระดับสามารถนำไปใช้เป็นฐานข้อมูล (Data Base) ในการจัดทำ แผนงาน/โครงการ/กิจกรรมด้านการป้องกัน พื้นฟู แก้ไขปัญหาสังคม และการจัดสวัสดิการสังคม เพื่อพัฒนา คุณภาพชีวิตประชาชนในจังหวัดยะลาได้อย่างเหมาะสม มีประสิทธิภาพเกิดประสิทธิผล ขอขอบคุณ แหล่งข้อมูลทุติยภูมิทุกแหล่งข้อมูลที่กรุณาให้ข้อมูลอันเป็นประโยชน์ เพื่อการจัดทำรายงานสถานการณ์ ทางสังคมจังหวัดยะลาประจำปี ๒๕๖๔ ฉบับนี้

กลุ่มนโยบายและวิชาการ
สำนักงานพัฒนาสังคมและความมั่นคงของมนุษย์จังหวัดยะลา
สิงหาคม ๒๕๖๔

บทสรุปผู้บริหาร

การจัดทำรายงานสถานการณ์ทางสังคมจังหวัดเป็นการวิเคราะห์ข้อมูลสถานการณ์ทางสังคมของจังหวัดในเชิงกลุ่มเป้าหมาย เชิงประเด็น และสถานการณ์ที่น่าห่วงใยของจังหวัด เพื่อเป็นฐานข้อมูลด้านสังคมของจังหวัดยะลา สามารถนำไปใช้ประโยชน์ในการจัดทำแผนงาน/โครงการเพื่อป้องกัน แก้ไขปัญหาสังคมและพัฒนาพื้นที่เชิงรุก รวมถึงการกำหนดนโยบายด้านสังคมในภาพรวม สามารถสรุปสถานการณ์ในจังหวัดยะลาที่สำคัญได้ ดังนี้

๖.๑ ข้อมูลทั่วไปของจังหวัดยะลา

๖.๑.๑ การแบ่งเขตการปกครอง จังหวัดยะลาแบ่งเขตการปกครอง เป็น ๘ อำเภอ ประกอบด้วย ๕๘ ตำบล ๓๘๐ หมู่บ้าน ๑๖ เทศบาล ๔๗ องค์การปกครองส่วนท้องถิ่น

๖.๑.๒ ประชากร ข้อมูลจากกรมการปกครอง ณ เดือนพฤษภาคม ๒๕๖๔ จังหวัดยะลา มีจำนวนประชากรในพื้นที่ จำนวนทั้งสิ้น ๕๓๖,๑๘๗ คน จำแนกเป็น เด็กอายุ ๐-๑๗ ปี มีจำนวน ๑๖๒,๖๓๑ คน มีสัดส่วนเพศชาย มากกว่าเพศหญิง คิดเป็นร้อยละ ๒.๘ เยาวชน อายุ ๑๘-๒๕ ปี มีจำนวน ๗๑,๔๖๒ คน มีสัดส่วนเพศชาย มากกว่าเพศหญิง คิดเป็นร้อยละ ๓.๕ วัยแรงงาน อายุ ๒๖-๕๔ ปี มีจำนวน ๒๓๕,๘๖๗ คน มีสัดส่วนเพศหญิง มากกว่าเพศชาย คิดเป็นร้อยละ ๑.๕ และ วัยผู้สูงอายุ ๖๐ ปีขึ้นไป มีจำนวน ๖๖,๒๒๗ คน สัดส่วนเพศหญิง มากกว่าเพศชาย คิดเป็นร้อยละ ๑๐.๑๖

๖.๑.๓ ศาสนา จังหวัดยะลา เป็นหนึ่งในสี่จังหวัดที่ประชากรส่วนใหญ่นับถือศาสนาอิสลามและเป็นหนึ่งในสามจังหวัด ที่ประชากรส่วนใหญ่ ใช้ภาษามลายูในการสื่อสารประชากรส่วนใหญ่เป็นชาวไทยเชื้อสายมลายู รองลงมาคือชาวไทยเชื้อสายจีนและชาวไทยพุทธ อย่างไรก็ตามยะลาถือเป็นจังหวัดที่ดำรงความเป็นพหุวัฒนธรรมได้อย่างชัดเจนเพราะมีความแตกต่างกันทั้งด้านเชื้อชาติภาษาและศาสนาแต่ชนทุกกลุ่ม ยังคงรักษาวิถีชีวิต และประเพณีของตนไว้อย่างเหนียวแน่น โดยประชากรนับถือศาสนาอิสลาม คิดเป็นร้อยละ ๘๑.๔๖ ศาสนาพุทธ ร้อยละ ๑๘.๔๕ ศาสนาคริสต์ ร้อยละ ๐.๐๘ และอื่นๆ ร้อยละ ๐.๐๑ จังหวัดยะลาเป็นหนึ่งในสี่จังหวัดของไทยที่ประชากรส่วนใหญ่ นับถือ ศาสนาอิสลามแต่ก็เป็นจังหวัดที่มีสัดส่วนของผู้ที่นับถือศาสนาพุทธมากที่สุด ในสามจังหวัดชายแดนภาคใต้ ชุมชนชาวคริสต์ขนาดย่อมทั้งนิกายโรมันคาทอลิกและโปรเตสแตนต์ในเขตเทศบาลนครยะลาและเทศบาลเมืองเบตง นอกจากนี้ยังมีชุมชนของผู้นับถือศาสนาซิกข์ ขนาดน้อย อาศัยอยู่ในเขตเทศบาลนครยะลา

๖.๑.๔ ชาติพันธุ์ ชาวซาไกเผ่ากันซิว “โอรังอัสลี” ตั้งถิ่นฐาน ในเขตหมู่ ๓ ตำบลบ้านแห่อ อำเภอธารโต แต่ปัจจุบันส่วนใหญ่อพยพไปประเทศมาเลเซีย ด้วยเหตุผลด้านที่ทำกินและวิถีชีวิตที่ดีกว่า ประกอบกับเหตุผลด้านความไม่สงบในพื้นที่ ปัจจุบันมี จำนวน ๕๘ คน ที่ได้รับสวัสดิการจากรัฐไทย

๖.๑.๕ ภาษา ประชากรส่วนใหญ่ใช้ภาษามลายูพูดกันใน การสื่อสารเป็นสำเนียงที่ใช้ในจังหวัดปัตตานี จังหวัดนราธิวาสและทางตะวันออกเฉียงใต้ของจังหวัดสงขลาภาษานี้มีการใช้อักษรยาวีซึ่งได้รับอิทธิพล จากอักษรอาหรับสำหรับการเขียน (กัณหา แสงฉายา :๒๕๕๔) ในสังคมเมืองที่พูดมลายูปนไทย (Arifin bin Chik : ๒๕๕๐) ปัจจุบันมีการส่งเสริมให้ติดป้ายประกาศของสถานที่ราชการ เป็นภาษามลายูปัตตานีและอักษรยาวีทั่วไปในสามจังหวัดชายแดนภาคใต้ทั้งนี้ชาวไทยพุทธและชาวไทยเชื้อสายจีนบางส่วนสามารถพูดภาษามลายูเพื่อสื่อสารกับคนมลายูซึ่งเป็นชนกลุ่มใหญ่ (ทวี แทนหนู : ๒๕๒๑) ขณะที่ชาวไทยพุทธจะใช้ภาษาไทยถิ่นใต้มี สำเนียงใกล้เคียงกับสำเนียงสงขลามีลักษณะเช่นเดียวกับภาษาใต้ถิ่นอื่นที่มีการรวบคำให้สั้นกระชับ

ทว่ามีลักษณะเด่น คือ การออกเสียงที่นุ่มนวลไม่หยาบกระด้าง ส่วนชาวไทยเชื้อสายจีน โดยเฉพาะอำเภอเบตง ที่มีคนเชื้อสายจีนอาศัยอยู่เป็นจำนวนมาก พวกเขาอ้างอัตลักษณ์ความเป็นจีนคือการใช้ภาษาจีน

๖.๑.๖ ด้านสาธารณสุข จังหวัดยะลา มีหน่วยบริการด้านสาธารณสุข ภาครัฐ และเอกชน จำนวนทั้งสิ้น ๑๐๒ แห่ง จำแนก เป็น โรงพยาบาลศูนย์ จำนวน ๑ แห่ง โรงพยาบาลทั่วไป จำนวน ๑ แห่ง โรงพยาบาลชุมชน จำนวน ๖ แห่ง โรงพยาบาลส่งเสริมสุขภาพตำบล จำนวน ๘๑ แห่ง โรงพยาบาลสังกัดเอกชน จำนวน ๑ แห่ง และอื่น ๆ จำนวน ๑๒ แห่ง จังหวัดยะลา มีจำนวนแพทย์ ๘๑๖ คน ประชากร ๕๓๖,๑๘๗ คน คิดเป็น ประชากรต่อแพทย์ ๓,๙๖๕ : ๑ สาเหตุการตาย ๕ อันดับแรกจากโรคต่างๆ จังหวัดยะลา พบมากที่สุด อันดับแรก คือโรคหัวใจล้มเหลว รองลงมา โรคกล้ามเนื้อหัวใจ อันดับที่สามโรคความผิดปกติอื่น และที่ไม่ระบุรายละเอียดของระบบไหลเวียนโลหิต อันดับที่สี่ โรคชรา และสาเหตุการตายอื่นที่ไม่ชัดเจนและไม่ระบุรายละเอียด ตามลำดับ

๖.๑.๗ ด้านการศึกษา จำนวนนักเรียนนักศึกษาในระบบ จำแนกตามระดับชั้น ปี พ.ศ. ๒๕๖๓ จังหวัดยะลา ระดับการศึกษาชั้นอนุบาล มีจำนวน ๒๔,๔๗๑ คน ชั้นประถมศึกษา จำนวน ๕๖,๗๑๕ คน มัธยมศึกษาตอนต้น จำนวน ๒๒,๐๙๖ คน มัธยมศึกษาตอนปลาย ๑๓,๘๗๙ คน ประกาศนียบัตรวิชาชีพและประกาศนียบัตรวิชาชีพชั้นสูง จำนวน ๕,๗๑๘ คน ปริญญาตรี ๑๒,๑๗๓ คน รวมทุกระดับการศึกษาทั้งสิ้น จำนวน ๑๓๕,๐๕๒ คน ข้อมูลสถานศึกษาในระบบ นอกกระบบ จำแนกรายสังกัด จังหวัดยะลา ปีการศึกษา ๒๕๖๑ จำนวนทั้งสิ้น ๓๕๙ แห่ง จำแนกดังนี้ สำนักงานคณะกรรมการการศึกษาขั้นพื้นฐาน (สพฐ.) จำนวน ๒๒๓ แห่ง สำนักงานคณะกรรมการส่งเสริมการศึกษาเอกชน (เอกชน) จำนวน ๙๓ แห่ง สำนักงานคณะกรรมการการอาชีวศึกษา จำนวน ๗ แห่ง สำนักงานคณะกรรมการการอุดมศึกษา จำนวน ๖ แห่ง กรมส่งเสริมการปกครองส่วนท้องถิ่น (ท้องถิ่น) จำนวน ๑๖ แห่ง กองกำกับการตำรวจตระเวนชายแดนที่ ๔๔ (ตชด.๔๔) จำนวน ๖ แห่ง และสำนักงานส่งเสริมการศึกษานอกระบบและการศึกษาตามอัธยาศัย จำนวน ๘ แห่ง ข้อมูลคะแนนเฉลี่ยการทดสอบ O-Net ระดับมัธยมศึกษาตอนปลาย (%) จังหวัดยะลาจาก สำนักงานศึกษาธิการจังหวัดยะลา ภาพรวมอยู่ในระดับต่ำกว่าเกณฑ์ของค่าคะแนนเฉลี่ยระดับประเทศ เมื่อเปรียบเทียบคะแนนเฉลี่ยการทดสอบ O-Net ระดับมัธยมศึกษาตอนปลาย (%) ปี พ.ศ. ๒๕๖๑ – ๒๕๖๓ พบว่าอยู่ในระดับต่ำกว่าเกณฑ์ทุกปี โดย ปีการศึกษา ๒๕๖๑ ระดับประเทศ มีค่าคะแนนเฉลี่ยอยู่ที่ ๓๕.๐๒ จังหวัดยะลา ๒๘.๕๐ ปีการศึกษา ๒๕๖๒ ระดับประเทศ มีค่าคะแนนเฉลี่ยอยู่ที่ ๓๒.๓๔ จังหวัดยะลา ๒๖.๔๔ ปีการศึกษา ๒๕๖๓ ระดับประเทศ มีค่าคะแนนเฉลี่ยอยู่ที่ ๓๓.๗๘ จังหวัดยะลา ๒๗.๕๓ ข้อมูลกรมสุขภาพจิต ระบุว่า ผลสำรวจระดับสติปัญญาเด็กไทยในปี พ.ศ. ๒๕๖๑ สถานการณ์ระดับสติปัญญาเด็กไทยวัยเรียน ชั้นประถมศึกษาปีที่ ๑ พบว่า ระดับสติปัญญาเฉลี่ยเท่ากับ ๙๔.๗๓ ต่ำลง เกือบ ๓ จุด เมื่อเทียบกับการสำรวจในปี พ.ศ. ๒๕๕๙ ที่ระดับคะแนนเฉลี่ย ๙๘.๒๓ ซึ่งเมื่อจำแนกรายจังหวัดพบว่าปี พ.ศ. ๒๕๕๙ จังหวัดยะลา มีค่าเฉลี่ยเชาวน์ปัญญา (IQ) ของเด็กนักเรียนไทยชั้นประถมศึกษาปีที่ ๑ ที่ระดับคะแนนเฉลี่ย ๙๓.๕๑

๖.๑.๘ ด้านแรงงาน อัตราการว่างงาน ค่าเฉลี่ยประเทศ ๐.๙๘ ชายแดนภาคใต้ คิดเป็น ๒.๔๖ % โดยจังหวัดยะลาคิดเป็น ๐.๖๕ % ภาพการมีงานทำของประชากรในจังหวัดยะลาไตรมาส ๔ (ตุลาคม – ธันวาคม ๒๕๖๓) ข้อมูลจากสำนักงานแรงงานจังหวัดยะลา พบว่า จังหวัดยะลา มีกำลังแรงงานในปัจจุบัน รวมจำนวน ๒๒๙,๑๖๐ คน จำแนกเป็น ผู้มีงานทำ จำนวน ๒๒๓,๕๒๙ คน และผู้ว่างงาน จำนวน ๕,๖๓๑ คน ในขณะที่ผู้ไม่อยู่ในกำลังแรงงาน มีจำนวน ๑๐๗,๗๕๒ คน จำแนกเป็น กลุ่มทำงานบ้าน จำนวน ๒๗,๗๑๕ คน กลุ่มเรียนหนังสือ จำนวน ๔๕,๗๑๗ คน และกลุ่มอื่นๆ จำนวน ๓๔,๓๒๐ คน จำนวนคนต่างด้าวที่ได้รับอนุญาตทำงานคงเหลือ พ.ศ.๒๕๕๙-๒๕๖๓ ของจังหวัดยะลา พบว่ามีแนวโน้มเพิ่มสูงขึ้นอย่างเห็นได้ชัด โดยในปี ๒๕๕๙ มีจำนวนคนต่างด้าวที่ได้รับอนุญาตทำงาน จำนวน ๔๙๗ คน ปี ๒๕๖๐ มีจำนวนคนต่างด้าวที่ได้รับอนุญาต

ทำงาน จำนวน ๒๐๕ คน ปี ๒๕๖๑ มีจำนวนคนต่างด้าวที่ได้รับอนุญาตทำงาน จำนวน ๓,๕๕๓ คน ปี ๒๕๖๒ มีจำนวนคนต่างด้าวที่ได้รับอนุญาตทำงาน จำนวน ๓,๓๔๓ คน และปี ๒๕๖๓ มีจำนวนคนต่างด้าวที่ได้รับอนุญาตทำงาน จำนวน ๓,๗๘๒ คน

๖.๑.๙ ด้านที่อยู่อาศัย จำนวนผู้มีรายได้น้อยของจังหวัดยะลาที่มีความต้องการด้านที่อยู่อาศัย พ.ศ. ๒๕๖๓ เป็นบ้าน จำนวน ๙๔๒ หลัง จำนวน ๑,๑๕๘ ครัวเรือน เป็นประชากร จำนวน ๓,๙๓๗ คน ซึ่งกระจายอยู่ใน ๑๖ ชุมชน ประกอบด้วย ชุมชนแออัด ๑ ชุมชน จำนวน ๑๐๐ ครัวเรือน และชุมชนชานเมือง ๑๕ ชุมชน จำนวน ๑,๐๕๘ ครัวเรือน ข้อมูลอัตราขยายตัวที่แท้จริงของผลิตภัณฑ์มวลรวมจังหวัดยะลา สำนักงานคณะกรรมการพัฒนาเศรษฐกิจและสังคมแห่งชาติ พบว่า ปีพ.ศ. ๒๕๖๑ มีอัตราการขยายตัวที่แท้จริง ร้อยละ ๑๐ และปี พ.ศ. ๒๕๖๒ มีอัตราการขยายตัวที่แท้จริง ร้อยละ ๐.๓ ผลิตภัณฑ์จังหวัดต่อหัว (GPP per capita) ปี พ.ศ. ๒๕๖๓ ของจังหวัดยะลา มีจำนวน ๙๑,๘๑๕ บาทต่อปี ลดลง จาก ปี พ.ศ. ๒๕๖๒ จำนวน ๖,๖๘๖ บาทต่อปี

๖.๑.๑๐ ด้านเศรษฐกิจ ข้อมูลรายได้โดยเฉลี่ยต่อเดือนต่อครัวเรือนของจังหวัดยะลา พ.ศ. ๒๕๕๘ - ๒๕๖๒ จากสำนักงานสถิติแห่งชาติ ระบุว่ารายได้มีความผันผวนอันเนื่องมาจากระบบเศรษฐกิจที่ไม่คล่องตัว โดยในปี พ.ศ. ๒๕๕๘ รายได้โดยเฉลี่ยต่อเดือนต่อครัวเรือนอยู่ที่ ๑๕,๕๘๓.๘๐ บาท ปีพ.ศ. ๒๕๖๐ รายได้โดยเฉลี่ยต่อเดือนต่อครัวเรือนอยู่ที่ ๑๘,๐๑๘.๒๑ บาท และปีพ.ศ. ๒๕๖๒ รายได้โดยเฉลี่ยต่อเดือนต่อครัวเรือนอยู่ที่ ๑๖,๕๘๘.๑๕ บาท จำนวนหนี้สินเฉลี่ยต่อครัวเรือน จำแนกตามวัตถุประสงค์ของการกู้ยืม พ.ศ. ๒๕๖๓ จำแนกตามวัตถุประสงค์การกู้ยืม และลำดับมากที่สุดไปลำดับน้อยที่สุด ดังนี้ เพื่อใช้จ่ายในครัวเรือน จำนวน ๘,๖๘๓.๓๐ บาท เพื่อใช้ซื้อ/เช่าซื้อบ้านและที่ดิน จำนวน ๓,๗๔๓.๒๔ บาท เพื่อใช้ในการศึกษา จำนวน ๒,๘๐๗.๔๔ บาท เพื่อใช้ทำธุรกิจที่ไม่ใช่การเกษตร จำนวน ๑,๓๓๔.๗๐ บาท เพื่อใช้ในการเกษตร จำนวน ๒๓๗.๗๖ บาท และอื่นๆ จำนวน ๘๘.๑๒ บาท

๖.๑.๑๑ ด้านเครือข่าย ข้อมูลเครือข่ายจังหวัดยะลา ประกอบด้วย องค์กรสาธารณประโยชน์ ตาม พ.ร.บ. ส่งเสริมการจัดสวัสดิการสังคมจำนวน ๑๒ องค์กร องค์กรสวัสดิการชุมชน ตาม พ.ร.บ. ส่งเสริมการจัดสวัสดิการสังคม จำนวน ๙ องค์กร กองทุนสวัสดิการสังคม จำนวน ๒๔ องค์กร สภาเด็กและเยาวชน จำนวน ๑,๕๑๒ คน สภาองค์กรคนพิการ จำนวน ๘ องค์กร ศูนย์บริการคนพิการทั่วไป จำนวน ๖๕ แห่ง ศูนย์พัฒนาคุณภาพชีวิต และส่งเสริมอาชีพของผู้สูงอายุ (ศพอส.) ๑๕ แห่ง ศูนย์พัฒนาครอบครัวในชุมชน (ศพค.) จำนวน ๖๓ แห่ง อาสาสมัครพัฒนาสังคมและความมั่นคงของมนุษย์ (อพม.) จำนวน ๑,๐๕๘ คน โครงการบ้านมั่นคง (พอช.) จำนวน ๓๔ โครงการ และคลังปัญญาผู้สูงอายุ จำนวน ๔๗๓ คน

๖. ๒. สถานการณ์กลุ่มเป้าหมายจังหวัดยะลา

๖.๒.๑ สถานการณ์เด็ก ประชากรเด็ก อายุ ๐-๑๗ ปี จำนวน ๑๖๒,๖๘๙ คน ทั้งนี้มีข้อมูลเด็กที่ได้รับเงินอุดหนุนเพื่อการเลี้ยงดูเด็กแรกเกิดจากการลงทะเบียนตามโครงการเงินอุดหนุนเพื่อการเลี้ยงดูเด็กแรกเกิด จำนวน ๓๗,๗๖๔ คน และเด็กที่อยู่ในครอบครัวเลี้ยงเดี่ยว จำนวน ๑,๒๑๓ คน นอกจากนี้พบข้อมูลจากการจัดเก็บสถิติของบ้านพักเด็กและครอบครัวจังหวัดยะลา ประกอบด้วย เด็กที่มีพฤติกรรมไม่เหมาะสม จำนวน ๑ คน เด็กที่ถูกทารุณกรรมทางร่างกายจิตใจและทางเพศที่มีการดำเนินคดี จำนวน ๖ คน เด็กที่ตั้งครรภ์ก่อนวัยอันควรและไม่พร้อมในการเลี้ยงดู จำนวน ๔๔๘ คน ความรุนแรงของสถานการณ์ทางสังคมจังหวัดยะลาในกลุ่มเด็ก (อายุต่ำกว่า ๑๘ ปีบริบูรณ์) พบมากที่สุด คือประเด็นสถานการณ์เด็กที่ได้รับเงินอุดหนุนเพื่อการเลี้ยงดูเด็กแรกเกิด คิดเป็นร้อยละ ๒๓.๒ ของประชากรเด็กทั้งหมดในเขตพื้นที่จังหวัดยะลา รองลงมา เด็กที่อยู่ในครอบครัวเลี้ยงเดี่ยว คิดเป็นร้อยละ ๐.๗๔ เด็กที่ตั้งครรภ์ก่อนวัยอันควรและไม่พร้อมใน

การเลี้ยงดู คิดเป็นร้อยละ ๐.๒๗ และปรากฏข้อมูลเด็กที่ถูกทารุณกรรมร่างกายจิตใจและทางเพศที่มีการดำเนินคดี และไม่เด็กที่มีพฤติกรรมไม่เหมาะสม

๖.๒.๒ สถานการณ์เยาวชน ประชากรเยาวชน อายุ ๑๘-๒๕ ปี จำนวน ๗๑,๘๒๕ คน มีเยาวชนที่ถูกทารุณกรรมทางร่างกายจิตใจและทางเพศ ข้อมูลจากศูนย์ช่วยเหลือทางสังคม ๑๓๐๐ จำนวน ๒ คน ความรุนแรงของสถานการณ์ทางสังคมจังหวัดยะลา กลุ่มเยาวชน ที่พบการจากการรวบรวมข้อมูลของศูนย์ช่วยเหลือทางสังคม ๑๓๐๐ พบว่า มีจำนวนน้อยมาก โดยเยาวชนที่ถูกทารุณกรรมทางร่างกายจิตใจและทางเพศ จำนวน ๒ คน และเยาวชนที่มีพฤติกรรมไม่เหมาะสมไม่ปรากฏข้อมูล

๖.๒.๓ สถานการณ์สตรี สตรีที่ถูกทำร้ายร่างกาย จิตใจ ที่มาจากศูนย์ช่วยเหลือทางสังคม ๑๓๐๐ จังหวัดยะลา ข้อมูล ณ วันที่ ๑๕ สิงหาคม ๒๕๖๔ จำนวน ๓๐๖ คน แม่เลี้ยงเดี่ยวฐานะยากจนที่ต้องเลี้ยงดูบุตรเพียงลำพัง จำนวน ๑,๒๑๓ คน สตรีที่ถูกเลิกจ้าง/ตกงาน ที่มาจากสำนักงานแรงงานข้อมูล ณ เดือนมิถุนายน ๒๕๖๔ จำนวน ๑,๖๐๕ คน ความรุนแรงของสถานการณ์ทางสังคมจังหวัดยะลา กลุ่มสตรี ประเด็นสถานการณ์ที่พบมากที่สุด คือ สตรีที่ถูกเลิกจ้างงาน/ตกงาน คิดเป็นร้อยละ ๑.๓๔ รองลงมา แม่เลี้ยงเดี่ยวฐานะยากจนที่ต้องเลี้ยงดูบุตรเพียงลำพัง คิดเป็นร้อยละ ๑.๐๑ สตรีที่ถูกทำร้ายร่างกาย จิตใจ คิดเป็นร้อยละ ๐.๒๕ และสตรีที่ถูกละเมิดทางเพศไม่ปรากฏข้อมูล

๖.๒.๔ สถานการณ์ครอบครัว ที่เป็นประเด็นสำคัญ ประกอบด้วย ครอบครัวหย่าร้าง จำนวน ๓๖๙ ครอบครัว ครอบครัวยากจนหรือครอบครัวที่มีคนเปราะบาง จาก TPMAP มีจำนวน ๓๙,๔๕๗ ครัวเรือน ครอบครัวที่มีคนในครอบครัวกระทำความรุนแรงต่อกัน จำนวน ๖๘๖ ครอบครัว ซึ่งสำนักงานพัฒนาสังคมและความมั่นคงของมนุษย์จังหวัดยะลาได้รวบรวมข้อมูลจากแหล่งข้อมูล ได้แก่

๑.) ข้อมูลการบริการให้คำปรึกษาของศูนย์ให้คำปรึกษาเสริมพลังสตรี สำนักงานคณะกรรมการอิสลาม จ.ยะลา ในปี ๒๕๖๓ (ม.ค - ธ.ค ๖๓) พบปัญหาความรุนแรงในครอบครัว จำนวน ๔๘๖ ราย

๒.) ข้อมูลจากศูนย์พึ่งได้ OSCC โรงพยาบาลศูนย์ยะลา ในปี ๒๕๖๓ (ต.ค.๖๒ - ก.ย.๖๓) พบปัญหาความรุนแรงในครอบครัว จำนวน ๑๖๖ ราย

๓.) ข้อมูลจากบ้านพักเด็กและครอบครัวจังหวัดยะลา ในปี ๒๕๖๓ (ต.ค.๖๒ - ก.ย.๖๓) พบปัญหาความรุนแรงในครอบครัว จำนวน ๒๐ ราย

๔.) ข้อมูลจากศูนย์ปฏิบัติการเพื่อป้องกันการกระทำความรุนแรงในครอบครัวจังหวัดยะลา สนง.พมจ.ยะลา ในปี ๒๕๖๓ พบปัญหาความรุนแรงในครอบครัว จำนวน ๕ ราย

ความรุนแรงของสถานการณ์ทางสังคมครอบครัวจังหวัดยะลา ประเด็นสถานการณ์ที่พบมากที่สุด คือ ครอบครัวยากจน คิดเป็นร้อยละ ๒๓.๒ คิดเป็นร้อยละของจำนวนครอบครัวทั้งหมดในเขตพื้นที่จังหวัด รองลงมา ครอบครัวที่มีคนในครอบครัวกระทำความรุนแรงต่อกัน จำนวน ๐.๔ และครอบครัวหย่าร้าง คิดเป็นร้อยละ ๐.๒๑ ตามลำดับ ในส่วนครอบครัวแหวกกลางไม่ปรากฏข้อมูล

๖.๒.๕ สถานการณ์ผู้สูงอายุ (อายุ ๖๐ปีขึ้นไป) จังหวัดยะลา มีผู้สูงอายุ จำนวน ๖๖,๒๒๗ คน คิดเป็นร้อยละ ๑๒.๓ ของประชากรทั้งหมด ซึ่งถือว่าเป็นสังคมที่สูงอายุแล้ว (Aged society) เนื่องจากเป็นสังคมที่มีประชากรอายุ ๖๐ ปีขึ้นไป มากกว่าร้อยละ ๑๐ ของประชากรทั้งหมด หรือ ประชากรอายุ ๖๕ ปีขึ้นไป มากกว่าร้อยละ ๗ มีสถานการณ์สำคัญจำแนกได้ ดังนี้ ผู้สูงอายุที่ได้รับเบี้ยยังชีพ จำนวน ๕๐,๙๖๒ ผู้สูงอายุที่ยังไม่ได้รับเบี้ยยังชีพ จำนวน ๑,๓๒๗ คน ผู้สูงอายุช่วยเหลือตัวเองไม่ได้/ ไม่มีคนดูแล/ไม่มีรายได้/ผู้ป่วยเรื้อรังติดบ้านติดเตียง จำนวน ๑,๕๔๑ คน ผู้สูงอายุที่ต้องดำรงชีพด้วยการเร่ร่อน ขอดทาน จำนวน ๔ คน ผู้สูงอายุที่ถูกกระทำความรุนแรงทางร่างกายหรือจิตใจ จำนวน ๒๒ คน และผู้สูงอายุที่รับภาระดูแลบุคคลในครอบครัว เช่น คนพิการ ผู้ป่วยเรื้อรัง บุตรหลาน และจิตเวช จำนวน ๑,๐๓๓ คน ความรุนแรงของสถานการณ์ทางสังคมจังหวัดยะลาในกลุ่มผู้สูงอายุ

ประเด็นสถานการณ์ที่พบมากที่สุด คือ ผู้สูงอายุที่ได้รับเบี้ยยังชีพ คิดเป็นร้อยละ ๗๗ ของจำนวนผู้สูงอายุทั้งหมด ในเขตพื้นที่จังหวัด รองลงมาผู้สูงอายุช่วยเหลือตัวเองไม่ได้/ ไม่มีคนดูแล/ไม่มีรายได้ /ผู้ป่วยเรื้อรังติดบ้าน/ติดเตียง คิดเป็นร้อยละ ๒.๓๔ ผู้สูงอายุที่ยังไม่ได้รับเบี้ยยังชีพ คิดเป็นร้อยละ ๒.๐๑ ผู้สูงอายุที่รับภาระดูแลบุคคล ในครอบครัว เช่น คนพิการ ผู้ป่วยเรื้อรัง บุตรหลาน คิดเป็นร้อยละ ๑.๕๗ ผู้สูงอายุที่ถูกกระทำทารุณร่างกาย รังกายหรือจิตใจ คิดเป็นร้อยละ ๐.๐๓ และผู้สูงอายุที่ต้องดำรงชีพด้วยการเร่ร่อน ขอดทาน จำนวนน้อยที่สุด คือ จำนวน ๔ คน

๖.๒.๖ สถานการณ์คนพิการ ข้อมูลคนพิการจังหวัดยะลา ณ วันที่ ๙ มีนาคม ๒๕๖๔ คนพิการที่จดทะเบียนแล้ว จำนวน ๑๔,๐๒๑ คน ชาย ๗,๘๐๕ คน หญิง ๖,๒๑๖ แยกตามประเภทความพิการ ดังนี้ ๑) ทางกายเคลื่อนไหวหรือร่างกาย ๖,๔๓๖ คน ๒) ทางการได้ยินหรือสื่อความหมาย ๒,๑๙๖ คน ๓) ทางจิตใจหรือพฤติกรรม ๑,๖๗๘ คน ๔) ทางสติปัญญา ๑,๔๘๗ คน ๕) ทางการเห็น ๑,๐๓๓ คน ๖) พิการซ้อน ๙๘๒ คน ๗) ทางการเรียนรู้ ๑๒๓ คน และ ๘) ทางออทิสติก ๘๖ คน มีผู้ป่วยติดเตียง ที่จดทะเบียนเป็นคนพิการ จำนวน ๑,๕๑๗ คน คนพิการที่มีบัตรประจำตัวคนพิการ และคนพิการที่ได้รับเบี้ยยังชีพ จำนวน ๑๔,๐๒๑ คน คนพิการที่ไม่ได้รับเบี้ยยังชีพ จำนวน ๖๓ คน และคนพิการมีความต้องการกายอุปกรณ์ จำนวน ๓๖๑ คน คนพิการที่อยู่คนเดียวตามลำพัง/ไม่มีผู้ดูแล/ถูกทอดทิ้ง จำนวน ๔๘ คน จำนวนคนพิการจำแนกตามสาเหตุ ความพิการ ได้แก่ พันธุกรรม จำนวน ๑๒๙ คน โรคติดเชื้อ จำนวน ๓๙๗ คน อุบัติเหตุโรคอื่น ๆ จำนวน ๒,๔๗๙ คน ไม่ทราบสาเหตุ จำนวน ๘,๙๔๑ คน และไม่ทราบสาเหตุมากกว่า ๑ สาเหตุ จำนวน ๑,๒๐๔ คน ความรุนแรงของสถานการณ์ทางสังคมจังหวัดยะลา กลุ่มคนพิการ ประเด็นสถานการณ์ที่พบมากที่สุด คือ คนพิการที่มีบัตรประจำตัวคนพิการและคนพิการที่ได้ รับเบี้ยยังชีพ คิดเป็นร้อยละ ๑๐๐ รองลงมา คนพิการมีความต้องการกายอุปกรณ์ คิดเป็นร้อยละ ๒.๕๗ ลำดับถัดมาคนพิการที่ไม่ได้รับเบี้ยยังชีพ คิดเป็นร้อยละ ๐.๔๔ และคนพิการที่อยู่คนเดียวตามลำพัง/ไม่มีผู้ดูแล/ถูกทอดทิ้ง คิดเป็นร้อยละ ๐.๓๔

๖.๒.๗ สถานการณ์กลุ่มผู้ด้อยโอกาส ข้อมูลจากศูนย์คุ้มครองคนไร้ที่พึ่งจังหวัดยะลา ณ วันที่ ๒๘ มิถุนายน ๒๕๕๔ จำแนกตามประเภทได้ดังนี้ คนไร้ที่พึ่ง จำนวน ๓๒ คน ผู้ทำการขอดทานจำนวน ๔ คน ไม่ปรากฏข้อมูล ผู้แสดงความสามารถ กลุ่มชาติพันธุ์/ชนกลุ่มน้อย “โอรังอัสลี” จำนวน ๕๘ คน ซึ่งประสบปัญหาไม่มีที่ดินทำกินและไม่มีสถานะทางทะเบียนราษฎร ทำให้ไม่สามารถเข้าถึงสิทธิและสวัสดิการของรัฐได้ มีผู้ติดยาเสพติด จำนวน ๒,๓๐๕ คน และผู้ติดเชื้อ HIV จำนวน ๒๘๒ คน ความรุนแรงของสถานการณ์ทางสังคมจังหวัดยะลา กลุ่มผู้ด้อยโอกาส ประเด็นสถานการณ์ที่พบมากที่สุด คือ ผู้ติดยาเสพติด คิดเป็นร้อยละ ๐.๔๓ ของจำนวนประชากรทั้งหมดในเขตพื้นที่จังหวัด รองลงมา ผู้ติดเชื้อ HIV คิดเป็นร้อยละ ๐.๐๕ กลุ่มชาติพันธุ์/ชนกลุ่มน้อย คิดเป็นร้อยละ ๐.๐๑ คนไร้ที่พึ่ง และผู้ทำการขอดทาน มีจำนวนน้อยมาก คิดเป็นร้อยละ ๐ โดยข้อมูลผู้แสดงความสามารถ ไม่ปรากฏข้อมูล

๖.๓. สถานการณ์เชิงประเด็นสำคัญของจังหวัดยะลา

๖.๓.๑ สถานการณ์การค้ามนุษย์ ข้อมูลจากศูนย์ปฏิบัติการป้องกันและปราบปรามการค้ามนุษย์ จังหวัดยะลา (ศปค.จ.ยะลา) สถานการณ์การค้ามนุษย์ในพื้นที่จังหวัดยะลา ที่ผ่านมามีไม่พบการค้ามนุษย์ แต่จากข้อมูลที่ได้พบว่ามีแรงงานต่างด้าวเดินทางเข้ามาในพื้นที่จังหวัดยะลา เพื่อไปทำงานต่างประเทศ โดยเฉพาะประเทศมาเลเซีย ซึ่งทำให้จังหวัดยะลา มีสถานะเป็นทางผ่าน ของแรงงานต่างด้าว กล่าวคือมีการนำชาวต่างด้าวเดินทางผ่านจังหวัดยะลา ซึ่งมีภูมิประเทศติดต่อกับจังหวัดสงขลา ปัตตานี และนราธิวาส ที่มีพรมแดนติดกับประเทศมาเลเซีย จึงทำให้จังหวัดยะลา เป็นทางผ่าน ซึ่งมีทั้งเข้าเมืองโดยถูกกฎหมาย และผิดกฎหมาย สถานการณ์ความรุนแรงในจังหวัดยะลา ไม่มีความรุนแรงเพียงแต่เป็นพื้นที่เสี่ยงต่อการค้ามนุษย์ เนื่องจาก

จังหวัดยะลา เป็นจังหวัดที่ต้องเดินทางผ่านเพื่อไปยังจังหวัดที่ติดชายแดนประเทศมาเลเซีย ดังนั้นเพื่อสนองต่อนโยบายของรัฐบาลในการป้องกันและแก้ไขปัญหาการค้ามนุษย์จังหวัดยะลา ได้ตระหนักถึงความสำคัญของปัญหาดังกล่าว จึงได้ร่วมมือกับทุกภาคส่วนที่เกี่ยวข้องทั้งภาครัฐและเอกชน ติดตามสถานการณ์การค้ามนุษย์ในจังหวัด เพื่อจะได้มีการป้องกันและแก้ไขปัญหาดังกล่าวได้อย่างยั่งยืน ผลการดำเนินงานด้านการป้องกันและปราบปรามการค้ามนุษย์จังหวัดยะลาช่วงระยะเวลาของข้อมูล ๑ ตุลาคม พ.ศ. ๒๕๖๒ – ๓๐ กันยายน พ.ศ. ๒๕๖๓ ด้านการดำเนินคดีสถิติที่เริ่มสอบสวน สถิติการฟ้องคดีต่อศาล สถิติการพิพากษาลงโทษของศาลถึงที่สุด ไม่มีข้อมูลจำนวนคดี เนื่องจากปีงบประมาณ ๒๕๖๓ จังหวัดยะลา ไม่มีผู้กระทำความผิดฐานการค้ามนุษย์

๖.๓.๒ ความรุนแรงในครอบครัว สถานการณ์ปัญหาความรุนแรงในครอบครัวจังหวัดยะลา ในปี ๒๕๖๓ พบปัญหาความรุนแรงในครอบครัวจำนวน ๖๘๖ ราย จากข้อมูล ๔ องค์กร ดังนี้

๑.) ข้อมูลการบริการให้คำปรึกษาของศูนย์ให้คำปรึกษาเสริมพลังสตรี สำนักงานคณะกรรมการอิสลาม จังหวัดยะลา ในปี ๒๕๖๓ (ม.ค - ธ.ค ๖๓) พบปัญหาความรุนแรงในครอบครัว จำนวน ๔๘๖ ราย ส่วนใหญ่เพศหญิงเป็นผู้ถูกระทำฯ ประเภทความรุนแรงที่พบเจอส่วนใหญ่ทำร้ายด้านจิตใจ ลักษณะปัญหาที่มารับบริการให้คำปรึกษา ประกอบด้วย ค่าเลี้ยงดู จำนวน ๒๔๑ ราย ค่าเลี้ยงดู/ติดยาเสพติด จำนวน ๑๓๕ ราย ค่าเลี้ยงดู/ถูกทำร้ายร่างกายจำนวน ๒๐ ราย และค่าเลี้ยงดู/ติดยาเสพติด/ถูกทำร้ายร่างกาย จำนวน ๙๐ ราย

๒.) ข้อมูลจากศูนย์พึ่งได้ OSCC โรงพยาบาลศูนย์ยะลา ในปี ๒๕๖๓ (ต.ค.๖๒ - ก.ย.๖๓) พบปัญหาความรุนแรงในครอบครัว จำนวน ๑๖๖ ราย

๓.) ข้อมูลจากบ้านพักเด็กและครอบครัวจังหวัดยะลา ในปี ๒๕๖๓ (ต.ค.๖๒ - ก.ย.๖๓) พบปัญหาความรุนแรงในครอบครัว จำนวน ๒๐ ราย ประเภทความรุนแรงที่พบเจอส่วนใหญ่ทำร้ายด้านร่างกาย รองลงมาทำร้ายด้านจิตใจ (ด่าทอ) สาเหตุและปัจจัยที่ก่อให้เกิดความรุนแรงมาจากยาเสพติดและความเครียดทางเศรษฐกิจ

๔.) ข้อมูลจากศูนย์ปฏิบัติการเพื่อป้องกันการกระทำความรุนแรงในครอบครัวจังหวัดยะลา สนง.พมจ.ยะลา ในปี ๒๕๖๓ พบปัญหาความรุนแรงในครอบครัว จำนวน ๕ ราย สาเหตุและปัจจัยที่ก่อให้เกิดความรุนแรงมาจากยาเสพติดและความเครียดทางเศรษฐกิจ

สำหรับข้อมูลจากศูนย์ปฏิบัติการเพื่อป้องกันการกระทำความรุนแรงในครอบครัวจังหวัดยะลา สนง.พมจ.ยะลา สถานการณ์ความรุนแรงในครอบครัวในปี ๒๕๖๔ (เดือนตุลาคม ๒๕๖๓ - เดือนมีนาคม ๒๕๖๔) พบว่า มีเหตุการณ์ความรุนแรงในครอบครัว จำนวน ๕ ครอบครัว มีครอบครัวอาศัยอยู่ในพื้นที่อำเภอที่ได้รับแจ้งมีเหตุการณ์ความรุนแรงมากที่สุด คือ อำเภอเมืองยะลา จำนวน ๓ ครอบครัว รองลงมาอำเภอบันนังสตา จำนวน ๑ ครอบครัว และอำเภอเบตง จำนวน ๑ ครอบครัว มีสาเหตุและปัจจัยที่ก่อให้เกิดการกระทำความรุนแรงในครอบครัว อันดับที่ ๑ คือ สาเหตุมาจากยาเสพติด จำนวน ๒ ครอบครัว อันดับ ๒ คือ บันดาลโทษจำนวน ๑ ครอบครัว และมีความรู้สึกรู้ว่าตนเอง (ผู้กระทำฯ) มีอำนาจมากกว่า จำนวน ๑ ครอบครัว นอกจากนี้ยังพบว่า มีสาเหตุมาจากปัญหาการหย่าร้าง-แยกทาง จำนวน ๑ ครอบครัว และผู้ถูกระทำด้วยความรุนแรงในครอบครัวทุกครอบครัว โดนทำร้ายด้านร่างกาย ด้านจิตใจ ไม่พบการกระทำความรุนแรงด้านเพศเมื่อแยกความสัมพันธ์ระหว่างผู้กระทำและผู้ถูกระทำความรุนแรงในครอบครัว จากเหตุการณ์ความรุนแรงในครอบครัวของจังหวัดยะลา ปี ๒๕๖๔ จำนวน ๕ ครอบครัว พบว่า เหตุการณ์สามีทำร้ายภรรยา มีมากที่สุด จำนวน ๔ ครอบครัว และได้ส่งผลกระทบต่อร่างกายและจิตใจเด็กในครอบครัว จำนวน ๒ ครอบครัวอีกด้วย รองลงมา คือ เหตุการณ์สามีทำลายข้าวของภายในบ้านภรรยา จำนวน ๑ ครอบครัว ซึ่งผู้ถูกระทำด้วยความรุนแรงในครอบครัว มีแนวโน้มเป็นกลุ่มคนเปราะบางมากขึ้น เช่น เด็ก สตรี คนพิการ และผู้สูงอายุ

กระบวนการคุ้มครองช่วยเหลือผู้ถูกระทำด้วยความรุนแรงในครอบครัว โดยศูนย์ปฏิบัติการเพื่อป้องกันการกระทำความรุนแรงในครอบครัว โดย สนง.พมจ.ยะลา จากการสอบถามความประสงค์ ของ

ผู้ถูกกระทำความรุนแรง พบว่า ไม่ประสงค์แจ้งความลงบันทึกประจำวันและไม่ประสงค์ดำเนินคดี จำนวน ๒ ครอบครัว ประสงค์ลงบันทึกประจำวัน จำนวน ๒ ครอบครัว ประสงค์แจ้งความลงบันทึกประจำวัน ยื่นคุ้มครองสวัสดิภาพ ที่สำนักงานอัยการเยาวชนและครอบครัว เพื่อขอให้ศาลเยาวชนและครอบครัวออกมาตรการคุ้มครองสวัสดิภาพชั่วคราว จำนวน ๑ ครอบครัว ทั้งนี้ ศูนย์ปฏิบัติการเพื่อป้องกันการกระทำรุนแรงในครอบครัว โดย สนง.พมจ.ยะลา ได้มีการติดตามประเมินผลเพื่อป้องกันการถูกกระทำซ้ำ อย่างต่อเนื่อง

๖.๓.๓ การให้บริการของศูนย์ช่วยเหลือสังคมสายด่วน ๑๓๐๐

๑) **สถิติภาพรวมทั่วประเทศ** สถิติการให้บริการของศูนย์ช่วยเหลือสังคมสายด่วน ๑๓๐๐ ทั่วประเทศ ปี ๒๕๖๓ ตั้งแต่ ๑ เดือนตุลาคม ๒๕๖๒ – เดือนกันยายน ๒๕๖๓ จำนวนทั้งสิ้น ๓๓๗,๗๔๐ กรณี เฉลี่ย ๑,๐๓๒ กรณีต่อวัน ผลการให้ความช่วยเหลือที่เกี่ยวข้องกับภารกิจกระทรวง จำนวน ๑๖๘,๒๗๖ กรณี จำแนกเป็น ให้ข้อมูล จำนวน ๑๔๔,๒๗๒ กรณี ขอความช่วยเหลือ จำนวน ๑๗,๕๒๓ กรณี ให้คำปรึกษา จำนวน ๖,๔๘๑ กรณี ทั้งนี้เป็นการประสานส่งต่อหน่วยงานที่เกี่ยวข้องทั้งภายในและภายนอกกระทรวงพม. จำนวน ๒๘,๓๙๖ กรณี โดยมีประเด็นที่น่าสนใจ ประกอบด้วย สอบถามข้อมูลที่เกี่ยวข้องกับโรคติดเชื้อไวรัสโคโรนา ๒๐๑๙ จำนวน ๑๑๔,๖๕๒ กรณี ครอบครัวยากจน จำนวน ๕,๐๖๐ กรณี ความรุนแรงภายในและภายนอกครอบครัว จำนวน ๒,๒๙๖ กรณี เร่ร่อน จำนวน ๑,๖๖๑ กรณี ที่อยู่อาศัย จำนวน ๑,๖๐๗ กรณี ขอด่าน จำนวน ๗๖๑ กรณี

๒) **สถิติจังหวัดยะลา** การให้บริการของศูนย์ช่วยเหลือสังคมสายด่วน ๑๓๐๐ จังหวัดยะลา ตั้งแต่ เดือนพฤศจิกายน ๒๕๖๓ – เดือนกรกฎาคม ๒๕๖๔ มีจำนวน ๙๒๐ ราย เพศชาย จำนวน ๑๗๗ คน เพศหญิง จำนวน ๗๔๓ คน พื้นที่การให้บริการของศูนย์ช่วยเหลือสังคมสายด่วน ๑๓๐๐ จังหวัด จำแนกเป็น รายอำเภอ ได้แก่ เมืองยะลา จำนวน ๒๓๓ ราย รามัน ๑๕๕ ราย ยะหา จำนวน ๖๘ ราย บันนังสตา จำนวน ๕๔ ราย กรงปินัง ๔๐ ราย กาบัง จำนวน ๒๖ ราย ธารโต จำนวน ๙ ราย เบตง จำนวน ๗๗ ราย และพื้นที่อื่นๆ จำนวน ๒๙๘ ราย ประเภทสายการให้บริการ จำแนกเป็น ปัญหาใหม่ จำนวน ๕๘๖ ราย ติดตามปัญหาเดิม จำนวน ๑๐๘ ราย โทรมิต จำนวน ๗ ราย ก่อทวน ๖๘ ราย สอบถามหมายเลขหน่วยงานอื่นๆ จำนวน ๓๔ ราย สอบถามข้อมูลทั่วไปไม่เกี่ยวกับงานสังคมสงเคราะห์ จำนวน ๓๙ ราย สายหลุด จำนวน ๓ ราย และโอนสาย จังหวัดอื่นๆ จำนวน ๗๙ ราย

สภาพปัญหาที่พบจากการให้บริการของศูนย์ช่วยเหลือสังคมสายด่วน ๑๓๐๐ จังหวัดยะลา จำแนกเป็น ค้ำมนุษย์ จำนวน ๑ ราย ความรุนแรง จำนวน ๑๒ ราย ความสัมพันธ์ในครอบครัว จำนวน ๕ ราย ตั้งครรภ์ไม่พร้อม จำนวน ๓ ราย เหตุการณ์อุบัติเหตุใหม่ จำนวน ๓๘ ราย สูญหาย จำนวน ๑ ราย พฤติกรรม จำนวน ๓ ราย รายได้ความเป็นอยู่ จำนวน ๒๒๙ ราย สุขภาพอุบัติเหตุ จำนวน ๑๔ ราย สิทธิ/สวัสดิการ/กฎหมาย จำนวน ๑๓๐ ราย เร่ร่อนขอด่าน จำนวน ๘ ราย และสอบถามเกี่ยวกับการรับเงินอุดหนุนเพื่อการเลี้ยงดูเด็กแรกเกิด จำนวน ๑๓๒ ราย

การดำเนินงานในการให้บริการของศูนย์ช่วยเหลือสังคมสายด่วน ๑๓๐๐ จังหวัดยะลา รวมจำนวนทั้งสิ้น ๘๒๙ ราย จำแนกเป็นให้คำปรึกษาและแนะนำ จำนวน ๖๕๖ ราย ส่งต่อหน่วยงานทั้งภายในและภายนอกสังกัดกระทรวงการพัฒนาสังคมและความมั่นคงของมนุษย์ จำนวน ๒๓๖ ราย

๖.๔ สถานการณ์เชิงประเด็นสำคัญในพื้นที่แต่ละจังหวัดยะลา

๖.๔.๑ สถานการณ์การแพร่ระบาดของโรคติดเชื้อไวรัสโคโรนา โควิด - ๑๙ จังหวัดยะลา (ข้อมูล ณ วันที่ ๒๑ สิงหาคม ๒๕๖๔ สำนักงานสาธารณสุขจังหวัดยะลา) จำนวนผู้ป่วยสะสม ๑๐,๒๕๖ ราย ผู้ป่วยรักษาหาย ๘,๓๒๙ ราย กำลังรักษา ๑,๘๒๖ ราย และเสียชีวิต ๑๐๑ ราย จำนวนเตียงรองรับผู้ป่วยติดเชื้อ

ไวรัสโคโรนา โควิด - ๑๙ จังหวัดยะลา (ข้อมูล ณ วันที่ ๒๑ สิงหาคม ๒๕๖๔) จำนวนโรงพยาบาลหลัก ๑๐ แห่ง มีเตียงรองรับทั้งหมด จำนวน ๗๙๑ เตียง ใช้ไป จำนวน ๕๕๙ เตียง คงเหลือ จำนวน ๒๓๒ เตียง และจำนวนโรงพยาบาลสนาม ๗ แห่ง มีเตียงรองรับทั้งหมด จำนวน ๑,๐๘๘ เตียง ใช้ไป จำนวน ๖๓๙ เตียง คงเหลือ จำนวน ๔๔๙ เตียง

๖.๔.๒ ผลการดำเนินการช่วยเหลือประชาชนที่ได้รับผลกระทบจากสถานการณ์การแพร่ระบาดของโรคติดเชื้อไวรัสโคโรนา โควิด - ๑๙ โดยหน่วยงานในสังกัดกระทรวงการพัฒนาสังคมและความมั่นคงของมนุษย์จังหวัดยะลา

๑) ประเภทเงินสงเคราะห์ การสงเคราะห์ช่วยเหลือประชาชนกลุ่มเปราะบางทุกประเภทจังหวัดยะลา (ข้อมูล ณ วันที่ ๒๑ สิงหาคม ๒๕๖๔) รวมจำนวนทั้งสิ้น ๓,๐๔๓ คน จำแนกเป็น เงินสงเคราะห์ผู้ประสบปัญหาทางสังคมกรณีฉุกเฉิน จำนวน ๔๓๔ คน เงินสงเคราะห์คนพิการจำนวน ๙๙ คน เงินสงเคราะห์ผู้สูงอายุ จำนวน ๒๒๒ คน เงินสงเคราะห์เด็กในครอบครัวยากจน จำนวน ๑,๖๐๔ คน เงินอุดหนุนช่วยเหลือค่าเลี้ยงดูเด็กในครอบครัวอุปถัมภ์ จำนวน ๙๘ คน เงินสงเคราะห์เด็กรายบุคคลจากกองทุนคุ้มครองเด็ก จำนวน ๑๘ คน เงินสงเคราะห์ ผู้มีรายได้น้อยและผู้ไร้ที่พึ่ง จำนวน ๕๔๐ คน เงินสงเคราะห์ผู้ติดเชื้อเอชไอวีและครอบครัว จำนวน ๑๔ คน เงินทุนประกอบอาชีพผู้ติดเชื้อเอชไอวี จำนวน ๓ คน เงินสงเคราะห์คนไทยกลับภูมิลำเนา จำนวน ๑๑ คน

๒.) การให้ความช่วยเหลือประชาชนที่ได้รับผลกระทบจากสถานการณ์ การแพร่ระบาดของโรคติดเชื้อไวรัสโคโรนา โควิด - ๑๙ จังหวัดยะลา การให้ความช่วยเหลือประชาชนที่ได้รับผลกระทบจากสถานการณ์ การแพร่ระบาดของโรคติดเชื้อไวรัสโคโรนา โควิด - ๑๙ จังหวัดยะลา (ข้อมูล ณ วันที่ ๒๑ สิงหาคม ๒๕๖๔) รวมทั้งสิ้น ๙๘๕ ราย จำแนกเป็นประเภทการให้ความช่วยเหลือ ฤกษ์ยังชีพ/ข้าวสาร จำนวน ๗๒๓ ราย เงินสงเคราะห์ครอบครัว จำนวน ๒๖๒ ราย

๖.๕ ข้อเสนอแนะเชิงนโยบาย

๖.๕.๑. จัดทำนโยบายและยุทธศาสตร์การพัฒนาสังคม และความมั่นคงของมนุษย์ในระดับจังหวัด รวมทั้งรายงานสถานการณ์ทางสังคม และเสนอแนะแนวทางแก้ไข การมีนโยบายและยุทธศาสตร์การพัฒนาสังคม รวมทั้งรายงานสถานการณ์ทางสังคม และเสนอแนะแนวทางแก้ไขสามารถนำไปเป็นแนวทางในการแก้ไขปัญหาความเดือดร้อนของประชาชนในพื้นที่ได้

๖.๕.๒. ประสานและจัดทำแผนงาน โครงการและกิจการด้านการพัฒนาสังคมและความมั่นคงของมนุษย์ในระดับจังหวัด ให้เป็นไปตามนโยบายของกระทรวง ควรมีการบูรณาการแผนด้านสังคมตามกลุ่มเป้าหมาย ระหว่างหน่วยงานที่เกี่ยวข้อง เพื่อเพิ่มประสิทธิภาพของงาน

๖.๕.๓ ส่งเสริม และประสานการดำเนินงาน การจัดกิจกรรมต่างๆ ตามภารกิจและเป้าหมายของหน่วยงานในกระทรวง การมุ่งเน้นให้พื้นที่สามารถกำหนดกิจกรรมโครงการที่สอดคล้องกับบริบทของพื้นที่ และกระทรวงควรมีมาตรการที่ชัดเจนในการปฏิบัติงานในสภาวะวิกฤติเพื่อให้หน่วยงานสามารถปรับตัวต่อสถานการณ์ฉุกเฉินหรือการเปลี่ยนแปลง โดยมุ่งเน้นความความถูกต้องของกฎหมายและกฎระเบียบ

๖.๕.๔ ส่งเสริม สนับสนุน และประสานการดำเนินงานกับองค์กรเครือข่ายในจังหวัดทั้งภาครัฐและภาคเอกชน ขับเคลื่อนการดำเนินงานด้านองค์กรเครือข่ายในจังหวัดทั้งภาครัฐและภาคเอกชน ในรูปของธุรกิจเพื่อสังคมให้มีประสิทธิภาพยิ่งขึ้น

๖.๕.๕ การมีระบบฐานข้อมูลเครือข่ายด้านสังคมที่เป็นปัจจุบัน และเพิ่มบทบาทเครือข่ายด้านสังคม โดยเฉพาะอาสาสมัครพัฒนาสังคมและความมั่นคงของมนุษย์ในการปฏิบัติงานในการช่วยเหลือกลุ่มเป้าหมาย อย่างเป็นรูปธรรม

๖.๕.๖ มีการพัฒนากลไกส่งเสริมและประสานงานการช่วยเหลือประสบปัญหาทางสังคม ให้สำนักงานพัฒนาสังคมและความมั่นคงของมนุษย์จังหวัดเป็นศูนย์กลางในการประสานส่งต่อความช่วยเหลือกลุ่มเป้าหมาย ไปยังหน่วยงานต่างๆในพื้นที่โดยคำนึงถึงศักยภาพและบริบทขององค์กร

๖.๖ ข้อเสนอแนะเชิงปฏิบัติระดับจังหวัด

๖.๖.๑ การมีบทบาทของสำนักงานพัฒนาสังคมและความมั่นคงของมนุษย์จังหวัดในการเป็นเจ้าภาพด้านสังคมในระดับจังหวัด

๖.๖.๒ การพัฒนาศักยภาพบุคลากรให้สอดคล้องกับแผนพัฒนาสังคมในระดับพื้นที่ อีกทั้งมุ่งเน้นให้บุคลากรนำแผนด้านสังคมมาใช้ในการปฏิบัติงานอย่างเป็นรูปธรรม

๖.๖.๓ การดำเนินงานในการจัดกิจกรรมที่สอดคล้องกับบริบทและความต้องการของกลุ่มเป้าหมายในพื้นที่

๖.๖.๔ ส่งเสริมและประสานงานการช่วยเหลือผู้ประสบปัญหาทางสังคม รวมทั้งการส่งต่อให้หน่วยงานอื่นที่เกี่ยวข้อง ทั้งภาครัฐและภาคเอกชน ที่มีหน้าที่และอำนาจในการจัดสวัสดิการสังคม

๖.๖.๕ มีระบบฐานข้อมูลด้านสังคมที่ได้รับการยอมรับจากหน่วยงานต่างๆเพื่อเป็นเจ้าภาพด้านสังคมของจังหวัด

สารบัญ

	หน้า
คำนำ	
บทสรุปผู้บริหาร	ก-ฅ
สารบัญ	
สารบัญตาราง	
สารบัญแผนภูมิ	
ส่วนที่ ๑ บทนำ	๑ -๒
๑.๑ หลักการและเหตุผล	
๑.๒ วัตถุประสงค์	
๑.๓ วิธีดำเนินงาน	
๑.๔ ผลที่คาดว่าจะได้รับ	
ส่วนที่ ๒ ข้อมูลพื้นฐานในพื้นที่รับผิดชอบของจังหวัดยะลา	๓-๑๓
๒.๑ ที่ตั้งและอาณาเขต	
๒.๒ ลักษณะภูมิประเทศ	
๒.๓ ลักษณะภูมิอากาศ	
๒.๔ ด้านการปกครอง	
๒.๕ ด้านประชากร	
๒.๖ ด้านศาสนา ประเพณี วัฒนธรรมและชาติพันธุ์	
๒.๗ ด้านสาธารณสุข	
๒.๘ ด้านการศึกษา	
๒.๙ ด้านแรงงาน	
๒.๑๐ ด้านที่อยู่อาศัย	
๒.๑๑ ด้านเศรษฐกิจ	
๒.๑๒ ด้านภาคีเครือข่าย	
ส่วนที่ ๓ สถานการณ์กลุ่มเป้าหมายทางสังคมระดับจังหวัด	๑๔-๑๘
๓.๑ กลุ่มเด็ก	
๓.๒ กลุ่มเยาวชน	
๓.๓ กลุ่มสตรี	
๓.๔ กลุ่มครอบครัว	
๓.๕ กลุ่มผู้สูงอายุ	
๓.๖ กลุ่มคนพิการ	
๓.๗ กลุ่มผู้ด้อยโอกาส	

ส่วนที่ ๔ สถานการณ์เชิงประเด็นทางสังคมในระดับจังหวัด

๑๙-๒๔

- ๔.๑ สถานการณ์การค้ามนุษย์
- ๔.๒ ความรุนแรงในครอบครัว
- ๔.๓ การให้บริการของศูนย์ช่วยเหลือสังคมสายด่วน ๑๓๐๐
- ๔.๔ สถานการณ์เชิงประเด็นสำคัญในพื้นที่แต่ละจังหวัดยะลา

ส่วนที่ ๕ การวิเคราะห์และจัดลำดับความรุนแรงของสถานการณ์ทางสังคมจังหวัด

๒๕-๒๘

- ๕.๑ กลุ่มเด็ก
- ๕.๒ กลุ่มเยาวชน
- ๕.๓ กลุ่มสตรี
- ๕.๔ กลุ่มครอบครัว
- ๕.๕ กลุ่มผู้สูงอายุ
- ๕.๖ กลุ่มคนพิการ
- ๕.๗ กลุ่มผู้ด้อยโอกาส

ส่วนที่ ๖ บทสรุปและข้อเสนอแนะ

๒๙-๓๗

- ๖.๑ บทสรุป
- ๖.๒ ข้อเสนอแนะเชิงนโยบาย
- ๖.๓ ข้อเสนอแนะเชิงปฏิบัติระดับจังหวัด

ภาคผนวก

-เอกสารอ้างอิง

สารบัญตาราง

	หน้า
ตารางที่ ๒.๑ แสดงที่ตั้งและอาณาเขตพื้นที่จังหวัดยะลา	๓
ตารางที่ ๒.๒ แสดงจำนวนเขตการปกครองพื้นที่จังหวัดยะลา และแสดงการแบ่งเขตการปกครองและพื้นที่	๓
ตารางที่ ๒.๓ แสดงการแบ่งเขตการปกครองและพื้นที่	๔
ตารางที่ ๒.๔ แสดงจำนวนประชากรแยกตามช่วงอายุ จำแนกตามเพศ	๔
ตารางที่ ๒.๕ แสดงจำนวนหน่วยบริการสาธารณสุข ภาครัฐและภาคเอกชน จังหวัดยะลา	๗
ตารางที่ ๒.๖ แสดงจำนวนประชากรต่อแพทย์รายจังหวัด	๗
ตารางที่ ๒.๗ แสดงสาเหตุการตาย ๕ อันดับแรกจากโรคต่างๆ จังหวัดยะลา	๘
ตารางที่ ๒.๘ จำนวนนักเรียนนักศึกษาในระบบ จำแนกตามระดับชั้น ปี พ.ศ. ๒๕๖๓	๘
ตารางที่ ๒.๙ สถานศึกษาในระบบ นอกระบบ จำแนกรายสังกัด รายจังหวัด ปีการศึกษา ๒๕๖๑	๘
ตารางที่ ๒.๑๐ คะแนนเฉลี่ยการทดสอบ O-Net ระดับมัธยมศึกษาตอนปลาย (%) ปี พ.ศ. ๒๕๖๑ - ๒๕๖๓	๙
ตารางที่ ๒. ๑๑ ค่าเฉลี่ยเชาวน์ปัญญา (IQ) ของเด็กนักเรียนไทยชั้นประถมศึกษาปีที่ ๑ (คะแนน) ปี พ.ศ. ๒๕๕๙	๑๐
ตารางที่ ๒.๑๒ ภาวะการมีงานทำของประชากรในจังหวัดยะลาไตรมาส ๔ (ตุลาคม - ธันวาคม ๒๕๖๓)	๑๐
ตารางที่ ๒.๑๓ จำนวนคนต่างด้าวที่ได้รับอนุญาตทำงานคงเหลือ พ.ศ.๒๕๕๙-๒๕๖๓	๑๐
ตารางที่ ๒.๑๔ แสดงจำนวนชุมชนผู้มีรายได้ต่ำของจังหวัด พ.ศ ๒๕๖๓	๑๑
ตารางที่ ๒.๑๕ แสดงการขยายตัวของผลิตภัณฑ์มวลรวมจังหวัด	๑๑
ตารางที่ ๒.๑๖ แสดงผลิตภัณฑ์จังหวัดต่อหัว (GPP per capita) ปี ๒๕๖๓	๑๒
ตารางที่ ๒.๑๗ แสดงรายได้โดยเฉลี่ยต่อเดือนต่อครัวเรือนของจังหวัด พ.ศ.๒๕๕๘ -๒๕๖๒	๑๒
ตารางที่ ๒.๑๘ แสดงหนี้สินเฉลี่ยต่อครัวเรือน จำแนกตามวัตถุประสงค์ของการกู้ยืม พ.ศ. ๒๕๕๘ - ๒๕๖๒	๑๒
ตารางที่ ๒.๑๙ แสดงจำนวนองค์กรภาคีเครือข่าย	๑๓
ตารางที่ ๓.๑ แสดงสถานการณ์เด็ก จำแนกตามจังหวัด	๑๔
ตารางที่ ๓.๒ แสดงสถานการณ์เยาวชน จำแนกตามจังหวัด	๑๕
ตารางที่ ๓.๓ แสดงสถานการณ์กลุ่มสตรี จำแนกตามจังหวัด	๑๕
ตารางที่ ๓.๔ แสดงสถานการณ์กลุ่มครอบครัวจำแนกตามจังหวัด	๑๖
ตารางที่ ๓.๕ แสดงสถานการณ์ผู้สูงอายุ จำแนกตามจังหวัด	๑๗
ตารางที่ ๓.๖.๑ แสดงสถานการณ์คนพิการ จำแนกตามจังหวัด	๑๗
ตารางที่ ๓.๖.๒ แสดงจำนวนคนพิการจำแนกตามสาเหตุความพิการ แยกรายจังหวัด	๑๘
ตารางที่ ๓.๗ แสดงสถานการณ์กลุ่มผู้ด้อยโอกาส จำแนกตามจังหวัด	๑๘
ตารางที่ ๔.๓.๑ แสดงการจำแนกพื้นที่การให้บริการของศูนย์ช่วยเหลือสังคมสายด่วน ๑๓๐๐ จังหวัดยะลา ตั้งแต่ เดือนพฤศจิกายน ๒๕๖๓ - เดือนกรกฎาคม ๒๕๖๔	๒๑
ตารางที่ ๔.๓.๒ แสดงการจำแนกประเภทสายการให้บริการของศูนย์ช่วยเหลือสังคมสายด่วน ๑๓๐๐ จังหวัดยะลา ตั้งแต่ เดือนพฤศจิกายน ๒๕๖๓ - เดือนกรกฎาคม ๒๕๖๔	๒๒
ตารางที่ ๔.๓.๓ แสดงการจำแนกสภาพปัญหาที่พบจากการให้บริการของศูนย์ช่วยเหลือสังคมสายด่วน ๑๓๐๐ จังหวัดยะลา ตั้งแต่ เดือนพฤศจิกายน ๒๕๖๓ - เดือนกรกฎาคม ๒๕๖๔	๒๒

สารบัญตาราง (ต่อ)

	หน้า
ตารางที่ ๔.๓.๔ แสดงการดำเนินงานในการให้บริการของศูนย์ช่วยเหลือสังคมสายด่วน ๑๓๐๐ จังหวัดยะลา ตั้งแต่ เดือนพฤศจิกายน ๒๕๖๓ – เดือนกรกฎาคม ๒๕๖๔	๒๒
ตารางที่ ๔.๔.๑ แสดงสถานการณ์การแพร่ระบาดของโรคติดเชื้อไวรัสโคโรนา โควิด - ๑๙ จังหวัดยะลา	๒๓
ตารางที่ ๔.๔.๒ แสดงข้อมูลจำนวนเตียงรองรับผู้ป่วยติดเชื้อไวรัสโคโรนา โควิด - ๑๙ จังหวัดยะลา (ข้อมูล ณ วันที่ ๒๑ สิงหาคม ๒๕๖๔)	๒๓
ตารางที่ ๔.๔.๓. แสดงประเภทเงินสงเคราะห์ที่ช่วยเหลือประชาชนกลุ่มเปราะบางทุกประเภท จังหวัดยะลา (ข้อมูล ณ วันที่ ๒๑ สิงหาคม ๒๕๖๔)	๒๓-๒๔
ตารางที่ ๔.๔.๔ แสดงข้อมูลการช่วยเหลือผู้ได้รับผลกระทบจากสถานการณ์โควิด - ๑๙	๒๔
ตารางที่ ๕.๑.๑ แสดงผลการจัดลำดับความรุนแรงของสถานการณ์ทางสังคมจังหวัด กลุ่มเด็ก	๒๕
ตารางที่ ๕.๑.๒ แสดงผลการจัดลำดับความรุนแรงของสถานการณ์ทางสังคมจังหวัด กลุ่มเยาวชน	๒๕
ตารางที่ ๕.๑.๓ แสดงผลการจัดลำดับความรุนแรงของสถานการณ์ทางสังคมจังหวัดยะลา กลุ่มสตรี	๒๖
ตารางที่ ๕.๑.๔ แสดงผลการจัดลำดับความรุนแรงของสถานการณ์ทางสังคมครอบครัว	๒๖
ตารางที่ ๕.๑.๕ แสดงผลการจัดลำดับความรุนแรงของสถานการณ์ทางสังคมจังหวัดกลุ่มผู้สูงอายุ	๒๗
ตารางที่ ๕.๑.๖ แสดงผลการจัดลำดับความรุนแรงของสถานการณ์ทางสังคมจังหวัด กลุ่มคนพิการ	๒๗
ตารางที่ ๕.๑.๗ แสดงผลการจัดลำดับความรุนแรงของสถานการณ์ทางสังคมจังหวัด กลุ่มผู้ด้อยโอกาส	๒๘

สารบัญแผนภูมิ

หน้า

แผนภูมิที่ ๒.๑ แสดงจำนวนประชากรในเขตพื้นที่จังหวัดยะลา	๕
แผนภูมิที่ ๒.๒ แสดงคะแนนเฉลี่ยการทดสอบ O-Net ระดับมัธยมศึกษาตอนปลาย (%) ปี พ.ศ.๒๕๖๑-๒๕๖	๙
แผนภูมิที่ ๒.๓ แสดงจำนวนคนต่างด้าวที่ได้รับอนุญาตทำงานคงเหลือ ปี พ.ศ.๒๕๕๙-๒๕๖๓ ของจังหวัดยะลา	๑๑
แผนภูมิที่ ๒.๔ แสดงหนี้สินเฉลี่ยต่อครัวเรือน จำแนกตามวัตถุประสงค์ของการกู้ยืม พ.ศ. ๒๕๖๓	๑๓
แผนภูมิที่ ๔.๓ แสดงการให้บริการของศูนย์ช่วยเหลือสังคมสายด่วน ๑๓๐๐ ทั่วประเทศ ปี ๒๕๖๓	๒๑

ส่วนที่ ๑ บทนำ

๑.๑ หลักการและเหตุผล

ตามพระราชกฤษฎีกาว่าด้วยหลักเกณฑ์และวิธีการบริหารกิจการบ้านเมืองที่ดี พ.ศ. ๒๕๔๖ มีสาระสำคัญเกี่ยวข้องกับการบูรณาการโดยกำหนดว่า“ในกรณีที่ภารกิจใดมีความเกี่ยวข้องกับหลายส่วนราชการหรือเป็นภารกิจที่ใกล้เคียงหรือต่อเนื่องกัน ให้ส่วนราชการที่เกี่ยวข้องนั้นกำหนดแนวทางปฏิบัติราชการ เพื่อให้เกิดการบริหารราชการแบบบูรณาการร่วมกัน โดยมุ่งให้เกิดผลสัมฤทธิ์ต่อภารกิจของรัฐ” (มาตรา ๑๐ วรรค ๑) ในทางปฏิบัติแม้ว่าจะมีความพยายามในการบริหารแบบบูรณาการในภารกิจที่มีความสำคัญหลายเรื่องแต่ยังเกิดปัญหาความซ้ำซ้อนในการปฏิบัติในหลายๆภารกิจเป็นผลให้เป็นการสิ้นเปลืองทรัพยากรเป็นอย่างมาก การปฏิรูประบบงบประมาณประเทศจาก “ระบบงานงบประมาณเชิงยุทธศาสตร์” สู่ “ระบบงบประมาณเชิงพื้นที่” (Arae-Based Budgeting : ABB) ซึ่งเป็นแนวคิดของการทำงานงบประมาณ แบบมีส่วนร่วม (Participatory Budgeting)โดยมีการฟังเสียงประชาชนในพื้นที่ที่มีกระบวนการทำแผนพัฒนาจากล่างขึ้นบนตั้งแต่แผนชุมชนจนถึง แผนจังหวัดและให้หน่วยงานทั้งภูมิภาคและท้องถิ่นร่วมกันกลั่นกรองให้งบประมาณสามารถใช้ให้ตรงกับปัญหาความต้องการของคนในพื้นที่ได้อย่างมีประสิทธิภาพมากขึ้นซึ่งเป็นทั้งกระบวนการเพิ่มประสิทธิภาพประสิทธิผลการใช้งบประมาณแผ่นดินการมีส่วนร่วมของประชาชนในการบริหารจัดการตนเองการสร้างโปร่งใสและธรรมาภิบาลการควบคุมพฤติกรรมนักการเมืองโดยประชาชนในพื้นที่และการบูรณาการการทำงานของหน่วย Function และหน่วย Area ที่อยู่ในพื้นที่ร่วมกัน ซึ่งตามแผนปฏิรูปกำหนดให้เริ่มตั้งแต่ปีงบประมาณ ๒๕๔๘

สำนักงานพัฒนาสังคมและความมั่นคงของมนุษย์จังหวัดยะลาในฐานะหน่วยงานด้านสังคมที่สำคัญในการขับเคลื่อนงานด้านสังคม พิทักษ์และคุ้มครองสิทธิแก่กลุ่มเป้าหมาย เช่น เด็ก เยาวชน สตรี คนพิการ ผู้สูงอายุ และผู้ด้อยโอกาส เป็นต้น เพื่อให้ประชาชนได้รับบริการด้านสังคมจากหน่วยงานรัฐ และภาคเอกชน และสามารถดำรงชีวิตในสังคมได้อย่างมีศักดิ์ศรีรวมทั้งผลักดันให้เกิดการป้องกันและแก้ไขปัญหาสังคมและพัฒนาคุณภาพชีวิตของประชาชนเพื่อมุ่งสู่สังคมคุณภาพบนพื้นฐานความรับผิดชอบร่วมกันสำนักงานพัฒนาสังคมและความมั่นคงของมนุษย์จังหวัดยะลา จึงได้จัดทำรายงานสถานการณ์ทางสังคมจังหวัดยะลาประจำปีพ.ศ. ๒๕๖๔ขึ้นเพื่อรวบรวมวิเคราะห์สังเคราะห์ข้อมูลด้านสังคมในจังหวัดประกอบด้วยสถิติการให้บริการที่เป็นปัจจุบันทันต่อสถานการณ์ครอบคลุมทั้งข้อมูลเชิงกลุ่มเป้าหมายข้อมูลเชิงประเด็นข้อมูลจากระบบสารสนเทศของกระทรวงการพัฒนาสังคมและความมั่นคงของมนุษย์ข้อมูลด้านสังคมจากหน่วยงานแวดล้อมกระบวนการงานข้อมูลที่ปั่งชี้ถึงสถานการณ์ทางสังคมตัวชี้วัดที่เป็นสากล รวมทั้งสถานการณ์ทางสังคมอื่นๆ ที่เกี่ยวข้องและข้อเสนอแนะในการป้องกัน แก้ไขปัญหาทั้งในเชิงนโยบายและปฏิบัติอย่างมีประสิทธิภาพและประสิทธิผล

๑.๒ วัตถุประสงค์

- ๑.๒.๑ เพื่อรวบรวมวิเคราะห์และจัดทำรายงานสถานการณ์ทางสังคมที่เกิดขึ้นในเขตพื้นที่จังหวัดยะลา
- ๑.๒.๒ เพื่อคาดการณ์แนวโน้มสถานการณ์ทางสังคมและผลกระทบในเขตพื้นที่รับผิดชอบของจังหวัดยะลา
- ๑.๒.๓ เพื่อเสนอแนะแนวทางในการแก้ไขปัญหาทางสังคมในพื้นที่จังหวัดยะลา

๑.๓ วิธีการดำเนินงาน

๑) ประชุมชี้แจงแนวทางและกำหนดรูปแบบการจัดทำรายงานสถานการณ์ทางสังคมในระดับจังหวัด ประจำปี ๒๕๖๔

๒) สำนักงานพัฒนาสังคมและความมั่นคงของมนุษย์ จัดทำรายงานสถานการณ์ทางสังคมในระดับจังหวัด

๓) นำเสนอรายงานให้สำนักงานส่งเสริมและสนับสนุนวิชาการ ๑-๑๑ เพื่อนำข้อมูลไปจัดทำรายงานสถานการณ์ทางสังคมระบบกลุ่มจังหวัดและขับเคลื่อนโครงการระดับจังหวัดกลุ่มจังหวัด

๔) ประชุมถอดบทเรียนการจัดทำรายงานสถานการณ์ทางสังคมจังหวัด ประจำปี ๒๕๖๔

๕) เผยแพร่และประชาสัมพันธ์การนำไปใช้ประโยชน์ผ่านช่องทางต่างๆ

๑.๔ ประโยชน์ที่คาดว่าจะได้รับ

๑) มีข้อมูลสถานการณ์ทางสังคมระดับจังหวัดที่ครอบคลุมทุกกลุ่มเป้าหมาย สามารถใช้ประโยชน์ในการป้องกัน และแก้ไขปัญหาสังคม

๒) หน่วยงานระดับท้องถิ่นและระดับจังหวัด สามารถนำข้อมูลในพื้นที่ไปใช้ในการกำหนดนโยบาย แผนงาน โครงการ ในการคุ้มครองป้องกันและแก้ไขปัญหาทางสังคมในระดับพื้นที่และหน่วยงานระดับกระทรวงสามารถนำข้อมูลในภาพรวมไปใช้ประโยชน์วิเคราะห์สถานการณ์ปัญหาทางสังคมที่สำคัญและกำหนดนโยบาย แผนงานในการป้องกันและแก้ไขปัญหาสังคมภาพรวมต่อไป

ส่วนที่ ๒

ข้อมูลพื้นฐานในพื้นที่จังหวัดยะลา

๒.๑ ที่ตั้งและอาณาเขต

ตารางที่ ๒.๑ แสดงที่ตั้งและอาณาเขตพื้นที่จังหวัดยะลา

จังหวัด	พื้นที่		จำนวนประชากร (คน)	ความหนาแน่น ของประชากร (ตร.กม./คน)
	ตารางกิโลเมตร	ไร่		
ยะลา	๔,๘๓๒.๑๗๑	๒.๘ ล้าน	๕๔๐,๓๑๗	

ที่มากรมการปกครอง กระทรวงมหาดไทย. ณ .เดือนพฤษภาคม ๒๕๖๔

๒.๒ ลักษณะภูมิประเทศ

ภูมิประเทศของจังหวัดยะลา มีลักษณะเป็นภูเขา เนินเขาและหุบเขา ตั้งแต่ตอนกลางจนถึงใต้สุดของจังหวัด มีที่ราบบางส่วนทางตอนเหนือของจังหวัด ได้แก่ บริเวณที่ราบแม่น้ำปัตตานี และแม่น้ำสายบุรีไหลผ่าน อยู่สูงกว่าระดับน้ำทะเลปานกลางถึงสูงมาก โดยเฉลี่ยระหว่าง ๑๐๐ - ๒๐๐ เมตร พื้นที่ส่วนใหญ่ปกคลุมด้วยป่าดงดิบ และสวนยางพารา มีเทือกเขาที่สำคัญอยู่ ๒ เทือกเขา คือ เทือกเขาสันกาลาคีรี เริ่มจากอำเภอเบตง เป็นแนวยาวกั้นพรมแดนระหว่างประเทศไทยกับประเทศมาเลเซีย และเทือกเขาปิไล ซึ่งเป็นเทือกเขาอยู่ในจังหวัดในเขตตำบลบูดี ตำบลบันนังสาเรง ของอำเภอเมืองยะลา อำเภอกรงปินัง และอำเภอรามัน

๒.๓ ลักษณะภูมิอากาศ

จังหวัดยะลาตั้งอยู่ในเขตรมสูมตะวันออกเฉียงเหนือและลมมรสุมตะวันตกเฉียงใต้ทำให้มีสภาพอากาศแบบร้อนชื้น มี ๒ ฤดู คือ ฤดูร้อน เริ่มตั้งแต่เดือนกุมภาพันธ์ - พฤษภาคมและฤดูฝน เริ่มตั้งแต่เดือนพฤษภาคม - กุมภาพันธ์ อุณหภูมิต่ำสุดเฉลี่ยประมาณ ๒๘.๒๐ องศาเซลเซียส และสูงสุดเฉลี่ย ๓๔.๕๐ องศาเซลเซียส ปริมาณน้ำฝนเฉลี่ย ๑,๗๑๒.๑ มิลลิเมตรต่อปี มีฝนตกเฉลี่ย ๑๔๘ วันต่อปี เดือนตุลาคม - พฤศจิกายน มีฝนตกชุกที่สุด

๒.๔ ข้อมูลการปกครอง

ตารางที่ ๒.๒ แสดงจำนวนเขตการปกครองพื้นที่จังหวัดยะลา และแสดงการแบ่งเขตการปกครองและพื้นที่ (หน่วย:แห่ง)

จังหวัด	อำเภอ	ตำบล	หมู่บ้าน	อบจ.	เทศบาลนคร	เทศบาลเมือง	เทศบาลตำบล	อบต.
ยะลา	๘	๕๘	๓๘๐	๑	๑	๒	๑๓	๔๗

ที่มา : กรมการปกครอง กระทรวงมหาดไทย, วันที่ ๒๒ มิ.ย. ๒๕๖๔

ตารางที่ ๒.๓ แสดงการแบ่งเขตการปกครองและพื้นที่

ลำดับ	อำเภอ	เขตการปกครอง				พื้นที่ (ตร.กม.)
		ตำบล	หมู่บ้าน	เทศบาล	อบต.	
๑	อำเภอเมืองยะลา	๑๔	๘๐	๖	๙	๔๖๒.๒๔
๒	อำเภอรามัน	๑๖	๙๐	๓	๑๔	๕๑๖.๐๓๑
๓	อำเภอบันนังสตา	๖	๕๐	๒	๕	๗๑๕
๔	อำเภอกรงปินัง	๔	๒๓	-	๔	๑๘๕
๕	อำเภอธารโต	๔	๓๗	๑	๔	๖๗๕
๖	อำเภอเบตง	๕	๓๒	๒	๓	๑,๓๒๘
๗	อำเภอยะหา	๗	๔๙	๒	๖	๔๙๙.๙
๘	อำเภอกาบัง	๒	๑๙	-	๒	๔๕๑
รวม		๕๘	๓๘๐	๑๖	๔๗	๔,๘๓๒.๑๗๑

ที่มา : กรมการปกครอง กระทรวงมหาดไทย, วันที่ ๒๒ มิ.ย.๒๕๖๔

จังหวัดยะลาแบ่งเขตการปกครอง เป็น ๘ อำเภอ ประกอบด้วย ๕๘ ตำบล ๓๘๐ หมู่บ้าน ๑๖ เทศบาล ๔๗ องค์การปกครองส่วนท้องถิ่น

๒.๕ ด้านประชากร

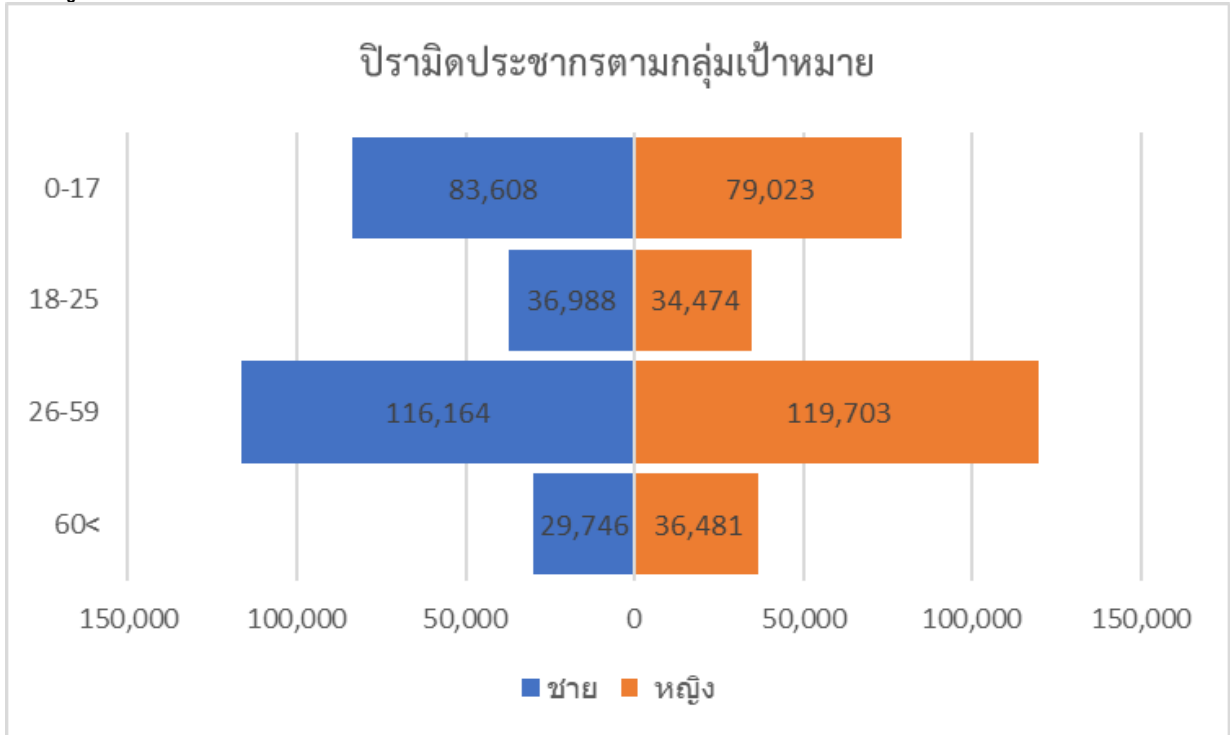
ตารางที่ ๒.๔ แสดงจำนวนประชากรแยกตามช่วงอายุ จำแนกตามเพศ

(หน่วย : คน)

จังหวัด	อายุ ๐-๑๗ ปี			อายุ ๑๘ - ๒๕ ปี			อายุ ๒๖ - ๕๙ ปี			อายุ ๖๐ ปีขึ้นไป		
	ชาย	หญิง	รวม	ชาย	หญิง	รวม	ชาย	หญิง	รวม	ชาย	หญิง	รวม
ยะลา	๘๓,๖๐๘	๗๙,๐๒๓	๑๖๒,๖๓๑	๓๖,๙๘๘	๓๔,๔๗๔	๗๑,๔๖๒	๑๑๖,๑๖๔	๑๑๙,๗๐๓	๒๓๕,๘๖๗	๒๙,๗๔๖	๓๖,๔๘๑	๖๖,๒๒๗

ที่มา : ระบบสถิติทางทะเบียน กรมการปกครอง ข้อมูล ณ .เดือนพฤษภาคม ๒๕๖๔

แผนภูมิที่ ๒.๑ แสดงจำนวนประชากรในเขตพื้นที่จังหวัดยะลา



ข้อมูลจากกรมการปกครอง ณ เดือนพฤษภาคม ๒๕๖๔ จังหวัดยะลา มีจำนวนประชากรในพื้นที่จำนวนทั้งสิ้น ๕๓๖,๑๘๗ คน จำแนกเป็น เด็กอายุ ๐-๑๗ ปี มีจำนวน ๑๖๒,๖๓๑ คน มีสัดส่วนเพศชายมากกว่าเพศหญิง คิดเป็นร้อยละ ๒.๘ เยาวชน อายุ ๑๘-๒๕ ปี มีจำนวน ๗๑,๔๖๒ คน มีสัดส่วนเพศชายมากกว่าเพศหญิง คิดเป็นร้อยละ ๓.๕ วัยแรงงาน อายุ ๒๖-๕๙ ปี มีจำนวน ๒๓๕,๘๖๗ คน มีสัดส่วนเพศหญิงมากกว่าเพศชาย คิดเป็นร้อยละ ๑.๕ และ วัยผู้สูงอายุ ๖๐ ปีขึ้นไป มีจำนวน ๖๖,๒๒๗ คน สัดส่วนเพศหญิงมากกว่าเพศชาย คิดเป็นร้อยละ ๑๐.๑๖

๒.๖ ด้านศาสนา ประเพณี วัฒนธรรม และข้อมูลชาติพันธุ์

จังหวัดยะลา เป็นหนึ่งในสี่จังหวัดที่ประชากรส่วนใหญ่นับถือศาสนาอิสลามและเป็นหนึ่งในสามจังหวัดที่ประชากรส่วนใหญ่ ใช้ภาษามลายูพูดกันในการสื่อสารประชากรส่วนใหญ่เป็นชาวไทยเชื้อสายมลายู รองลงมาคือชาวไทยเชื้อสายจีนและชาวไทยพุทธอย่างไรก็ตามยะลาถือเป็นจังหวัดที่ดำรงความเป็นพหุวัฒนธรรมได้อย่างชัดเจนเพราะมีความแตกต่างกันทั้งด้านเชื้อชาติภาษาและศาสนาแต่ชนทุกกลุ่มยังคงรักษาวิถีชีวิต และประเพณีของตนไว้อย่างเหนียวแน่น

ศาสนา

ศาสนาในจังหวัดยะลา ศาสนาอิสลาม จำนวน ๘๑.๔๖ ศาสนาพุทธ จำนวน ๑๘.๔๕ ศาสนาคริสต์ ร้อยละ ๐.๐๘ และอื่นๆ ร้อยละ ๐.๐๑ จังหวัดยะลาเป็นหนึ่งในสี่จังหวัดของไทยที่ประชากรส่วนใหญ่ นับถือศาสนาอิสลามแต่ก็เป็นจังหวัดที่มีสัดส่วนของผู้ที่นับถือศาสนาพุทธมากที่สุดในสามจังหวัดชายแดนภาคใต้ ชุมชนชาวคริสต์ขนาดย่อมทั้งนิกายโรมันคาทอลิกและโปรเตสแตนต์ในเขตเทศบาลนครยะลาและเทศบาลเมืองเบตง นอกจากนี้ยังมีชุมชนของผู้ที่นับถือศาสนาซิกข์ขนาดเล็ก อาศัยอยู่ในเขตเทศบาลนครยะลา (ชุมศักดิ์ นรารัตน์วงศ์: ๒๕๖๐) ส่วนชาวซาไกหันมานับถือศาสนาพุทธโดยให้เหตุผลว่านับถือตามสมเด็จพระศรีนครินทราบรมราชชนนี แต่ปัจจุบันยังปะปนไปด้วยความเชื่อพื้นเมือง และแรงงานต่างด้าวชาวพม่าในยะลา ที่นับถือศาสนาพุทธและร่วมปฏิบัติศาสนกิจร่วมกับชาวไทยพุทธในท้องถิ่น

ชาติพันธุ์

ประชากรส่วนใหญ่ของจังหวัดยะลาเป็นชาวไทยเชื้อสายมลายูในอดีตจะถูกเรียกอย่างรวมกับชาวชวา-มลายูทั่วไปว่าคนยาวี Orang Jawi (กัณหา แสงรายน : ๒๕๕๔) แต่จะเรียกตัวเองว่าออแชนายู และพึงใจที่ผู้อื่นเรียกว่าคนนายนามากกว่าคนยาวี(วัลย์ลักษณ์ ทรงศิริ : ๒๕๕๙) เมื่อ ๒ สิงหาคม พ.ศ. ๒๔๘๒ ในสมัยหลวงพิบูลสงครามเป็นนายกรัฐมนตรีได้ออกประกาศสำนักนายกรัฐมนตรีว่าด้วยรฐนิยมฉบับที่ ๓ เรื่องการเรียกชื่อ ชาวไทย โดยให้เรียกชาวมลายูมุสลิมว่า ไทยอิสลาม (อัสหมัด สมบูรณ์ บัวหลวง : ๒๕๖๐) และปัจจุบันทางราชการของไทยยังคงเรียกคนเชื้อสายมลายูว่าคนไทยหรือไทยมุสลิมอยู่ นอกจากนี้ก็จะมีชาวไทยพุทธ และชาวไทยเชื้อสายจีนเป็นชนกลุ่มน้อย อาศัยอยู่ตามเมืองใหญ่ๆ โดยเฉพาะอำเภอเบตงถือเป็นชุมชนชาวจีนที่มีขนาดใหญ่และเข้มแข็ง สามารถคงอัตลักษณ์ความเป็นจีนไว้อย่างเหนียวแน่น โดยมากเป็นชาวจีนกว๋างไส บรรพบุรุษอพยพจากเขตปกครองตนเองกว่างซีจ้วง (ชุมศักดิ์ นรารัตน์วงศ์ : ๒๕๖๑) ส่วนชาวไทยเชื้อสายจีนในเทศบาลนครยะลา โดยมากเป็นชาวฮกเกี้ยน ขณะที่ชาวไทยพุทธมีอยู่หนาแน่นในเขตเทศบาลนครยะลา แต่ระยะหลังเมื่อเกิดเหตุการณ์ ความไม่สงบในสามจังหวัดชายแดนภาคใต้ ทำให้ชาวไทยเชื้อสายจีนและชาวไทยพุทธอพยพ ออกจากพื้นที่เป็นจำนวนมาก เช่น ชุมชนชาวจีนที่บ้านเนียง อำเภอเมืองยะลา และชุมชนจีนบ้านแบหอ อำเภอรามัน ที่ลูกหลานโยกย้าย ออกจากถิ่นฐานเดิมจนสิ้น

ขณะที่ชาวชวาเก่าแก่กันชีวิตและจำนวนน้อยเป็นเผ่ากินตัก (วันเฉลิม จันทรากุล: ๒๕๔๔) ซึ่งเคยตั้งถิ่นฐาน ในเขตหมู่ ๓ ตำบลบ้านแห่อ อำเภอธารโต แต่ปัจจุบันส่วนใหญ่อพยพไปประเทศมาเลเซีย ด้วยเหตุผลด้านที่ทำกินและวิถีชีวิตที่ดีกว่า ประกอบกับเหตุผลด้านความไม่สงบ นอกจากนี้ยังมีชาวพม่า ลาว และกัมพูชา เข้าเป็นแรงงานในยะลาเป็นจำนวนมากในเขตอำเภอเมืองยะลาและอำเภอเบตง โดยใน พ.ศ. ๒๕๕๒ มีจำนวนไม่ต่ำกว่า ๕,๐๐๐ คน และมีชาวเขาจากภาคเหนืออพยพมาลงหลักปักฐานที่ยะลาหลายเผ่าเพื่อเป็นแรงงาน เช่น เผ่าม้งเข้ามาอาศัยในอำเภอเบตงและอำเภอธารโตจำนวนหนึ่ง และพบว่าม้งส่วนหนึ่งอาศัย อยู่ร่วมนิคมกับเผ่าชวาโกที่บ้านชวาโก ส่วนชุมชนมุสลิมบ้านบ่อน้ำร้อนในอำเภอเบตง มีประชากรมากถึงขั้นก่อตั้งโบสถ์คริสต์ในชุมชนของตนเอง

ภาษา

ประชากรส่วนใหญ่ใช้ภาษามลายูปัตตานีในการสื่อสารเป็นสำเนียงที่ใช้ในจังหวัดปัตตานี จังหวัดนราธิวาสและทางตะวันออกเฉียงใต้ของจังหวัดสงขลาภาษานี้มีการใช้อักษรยาวีซึ่งได้รับอิทธิพลจากอักษรอาหรับสำหรับการเขียน(กัณหา แสงรายน : ๒๕๕๔) สำหรับการเผยแผ่ศาสนา โดยเฉพาะทว่าในยุคหลังมานี้มีการยืมคำไทยเข้าปะปนมากขึ้นโดยเฉพาะในสังคมเมืองที่พูดมลายูปนไทย (Arifin bin Chik : ๒๕๕๐) ปัจจุบันมีการส่งเสริมให้ติดป้ายประกาศของสถานที่ราชการเป็นภาษามลายูปัตตานีและอักษรยาวีทั่วไปในสามจังหวัดชายแดนภาคใต้ทั้งนี้ชาวไทยพุทธและชาวไทยเชื้อสายจีนบางส่วนสามารถพูดภาษามลายูเพื่อสื่อสารกับคนมลายูซึ่งเป็นชนกลุ่มใหญ่ (ทวี แทนหนู : ๒๕๒๑)

ขณะที่ชาวไทยพุทธจะใช้ภาษาไทยถิ่นใต้มีสำเนียงใกล้เคียงกับสำเนียงสงขลามีลักษณะเช่นเดียวกับภาษาใต้ถิ่นอื่นที่มีการรวบคำให้สั้นกระชับว่ามีลักษณะเด่นคือการออกเสียงที่นุ่ม นวลไม่หยาบกระด้างต่างจากภาคใต้ถิ่นอื่น และมีการยืมคำมลายูมาก โดยมีความหนาแน่นของคำยืมจากมลายูมากถึงร้อยละ ๗๕ เช่น ชะดีะ แปลว่า อร่อย มอแระ แปลว่า สวยงาม และลากู แปลว่า ชายดี

ส่วนชาวไทยเชื้อสายจีน โดยเฉพาะอำเภอเบตงที่มีคนเชื้อสายจีนอาศัยอยู่เป็นจำนวนมาก พวกเขาอ้างอัตลักษณ์ความเป็นจีนคือการใช้ภาษาจีน ซึ่งมีอยู่หลายกลุ่มได้แก่ ภาษาจีนกลาง ภาษาจีนกว๋างไส ภาษาจีนฮกเกี้ยน ภาษาจีนแต้จิ๋วและภาษาจีนแคะ(Ma Guitong : ๒๕๖๑) เช่น ประชาชนในชุมชนวัดปิยมิตรที่สามารถสื่อสารภาษาจีนกลางได้ ปัจจุบันคนยุคหลังใช้ภาษาจีนน้อยลงและลูกหลานจีนหลายคน นิยม

ใช้ภาษาไทยมาตรฐาน แต่บุคคลเชื้อสายจีนในเทศบาลนครยะลาที่อายุต่ำกว่า ๕๐ ปีจะพูดจีนไม่ได้ แต่พอฟังรู้ความ ปัจจุบันชาวไทยพุทธและชาวไทยเชื้อสายจีนในเทศบาลนครยะลา เกินครึ่งพูดภาษาไทยถิ่นใต้ไม่ได้เพราะหันไปพูดภาษาไทยมาตรฐาน ส่วนชาวไทยเชื้อสายมลายูนอกเขตเทศบาลจะพูดภาษาไทยไม่ชัดเจนและหากมีอายุ ๗๐ ปีขึ้นไปจะไม่ได้สามารถพูดภาษาไทยได้เลย

๒.๗ ด้านสาธารณสุข

ตารางที่ ๒.๕ แสดงจำนวนหน่วยบริการสาธารณสุข ภาครัฐและภาคเอกชน จังหวัดยะลา

(หน่วย: แห่ง)

จังหวัด	โรงพยาบาลสังกัดภาครัฐ (แห่ง)					โรงพยาบาลสังกัดเอกชน (แห่ง)
	รพศ.	รพท.	รพช.	รพ.สต.	อื่นๆ	
ยะลา	๑	๑	๖	๘๑	๑๒	๑

ที่มา HDC Report กระทรวงสาธารณสุข ณ วันที่ ๓๐ ก.ค. ๒๕๖๔

หมายเหตุ. รพศ.=โรงพยาบาลศูนย์

รพท. = โรงพยาบาลทั่วไป

รพ.สต. = โรงพยาบาลส่งเสริมสุขภาพตำบล

รพช. = โรงพยาบาลชุมชน อื่น ๆ

จังหวัดยะลา มีหน่วยบริการด้านสาธารณสุข ภาครัฐ และเอกชน จำนวนทั้งสิ้น ๑๐๒ แห่ง จำแนก เป็นโรงพยาบาลศูนย์ จำนวน ๑ แห่ง โรงพยาบาลทั่วไป จำนวน ๑ แห่ง โรงพยาบาลชุมชน จำนวน ๖ แห่ง โรงพยาบาลส่งเสริมสุขภาพตำบล จำนวน ๘๑ แห่ง โรงพยาบาลสังกัดเอกชน จำนวน ๑ แห่ง และอื่น ๆ จำนวน ๑๒ แห่ง

ตารางที่ ๒.๖ แสดงจำนวนประชากรต่อแพทย์รายจังหวัด

(หน่วย : คน)

จังหวัด	แพทย์	ประชากร	ประชากรต่อแพทย์
ยะลา	๘๑๖	๕๓๖,๑๘๗	๓,๙๖๕ : ๑

ที่มา : ฐานข้อมูลสารสนเทศ กระทรวงสาธารณสุข <https://hdcservice.moph.go.th/> ข้อมูล ณ วันที่ ๓๐ ก.ค. ๒๕๖๔.

จังหวัดยะลา มีจำนวนแพทย์ ๘๑๖ คน ประชากร ๕๓๖,๑๘๗ คน คิดเป็น ประชากรต่อแพทย์ ๓,๙๖๕ : ๑

ตารางที่ ๒.๗ แสดงสาเหตุการตาย ๕ อันดับแรกจากโรคต่างๆ จังหวัดยะลา

(หน่วย:คน)

จังหวัด	โรคหัวใจล้มเหลว		โรคกล้ามเนื้อหัวใจ		โรคความผิดปกติอื่นและที่ไม่ระบุรายละเอียดของระบบไหลเวียนโลหิต		โรคชรา		สาเหตุการตายอื่นที่ไม่ชัดเจนและไม่ระบุรายละเอียด	
	ช	๑๒๑	ช	๗๐	ช	๖๑	ช	๔๒	ช	๑๙
ยะลา	ญ	๘๖	ญ	๔๗	ญ	๔๕	ญ	๓๙	ญ	๓๓
	รวม	๒๐๗	รวม	๑๑๗	รวม	๑๐๖	รวม	๘๑	รวม	๕๒

ที่มา : ฐานข้อมูลสารสนเทศ กระทรวงสาธารณสุข <https://hdcservice.moph.go.th/> ข้อมูล ณ วันที่ ๓๐ ก.ค. ๒๕๖๔.

สาเหตุการตาย ๕ อันดับแรกจากโรคต่างๆ จังหวัดยะลา พบมากที่สุด อันดับแรก คือโรคหัวใจล้มเหลว รองลงมา โรคกล้ามเนื้อหัวใจ อันดับสามโรคความผิดปกติอื่นและที่ไม่ระบุรายละเอียดของระบบไหลเวียนโลหิต อันดับสี่ โรคชรา และสาเหตุการตายอื่นที่ไม่ชัดเจนและไม่ระบุรายละเอียด ตามลำดับ

๒.๘ ด้านการศึกษา

ตารางที่ ๒.๘ จำนวนนักเรียนนักศึกษาในระบบ จำแนกตามระดับชั้น ปี พ.ศ. ๒๕๖๓

จังหวัด	ระดับการศึกษา (คน)						
	อนุบาล	ประถม	ม.ต้น	ม.ปลาย	ปวช./ปวส.	ป.ตรี	รวม
ยะลา	๒๔,๔๗๑	๕๖,๗๑๕	๒๒,๐๙๖	๑๓,๘๗๙	๕,๗๑๘	๑๒,๑๗๓	๑๓๕,๐๕๒

(หน่วย:คน)

ที่มา : สำนักงานศึกษาธิการเขต ๗ ข้อมูล ณ วันที่...๒๕ ก.ค.๒๕๖๔..

จำนวนนักเรียนนักศึกษาในระบบ จำแนกตามระดับชั้น ปี พ.ศ. ๒๕๖๓ จังหวัดยะลา ระดับการศึกษาชั้นอนุบาล มีจำนวน ๒๔,๔๗๑ คน ชั้นประถมศึกษา จำนวน ๕๖,๗๑๕ คน มัธยมศึกษาตอนต้น จำนวน ๒๒,๐๙๖ คน มัธยมศึกษาตอนปลาย ๑๓,๘๗๙ คน ประกาศนียบัตรวิชาชีพและประกาศนียบัตรวิชาชีพชั้นสูง จำนวน ๕,๗๑๘ คน ปริญญาตรี ๑๒,๑๗๓ คน รวมทุกระดับการศึกษาทั้งสิ้น จำนวน ๑๓๕,๐๕๒ คน

ตารางที่ ๒.๙ สถานศึกษาในระบบ นอกกระบบ จำแนกรายสังกัด รายจังหวัด ปีการศึกษา ๒๕๖๑

รายการสถานศึกษา (แห่ง)							
ในระบบ						นอกกระบบ	รวม
สพฐ.	เอกชน	อาชีวศึกษา	อุดมศึกษา	ท้องถิ่น	ตชด.๔๔	กศน.	
๒๒๓	๙๓	๗	๖	๑๖	๖	๘	๓๕๙

(หน่วย:จำนวน:แห่ง)

ที่มา : รายงานสถิติจังหวัดยะลา ๒๕๖๒ สำนักงานสถิติจังหวัดยะลา

ข้อมูลสถานศึกษาในระบบ นอกกระบบ จำแนกรายสังกัด จังหวัดยะลา ปีการศึกษา ๒๕๖๑ จำนวนทั้งสิ้น ๓๕๙ แห่ง จำแนกดังนี้ สำนักงานคณะกรรมการการศึกษาขั้นพื้นฐาน (สพฐ.) จำนวน ๒๒๓ แห่ง สำนักงานคณะกรรมการส่งเสริมการศึกษาเอกชน (เอกชน) จำนวน ๙๓ แห่ง สำนักงานคณะกรรมการการอาชีวศึกษา จำนวน ๗ แห่ง สำนักงานคณะกรรมการการอุดมศึกษา จำนวน ๖ แห่ง กรมส่งเสริมการปกครองส่วนท้องถิ่น (ท้องถิ่น) จำนวน ๑๖ แห่ง กองกำกับการตำรวจตระเวนชายแดนที่ ๔๔ (ตชด.๔๔) จำนวน ๖ แห่ง และสำนักงานส่งเสริมการศึกษานอกระบบและการศึกษาตามอัธยาศัย จำนวน ๘ แห่ง

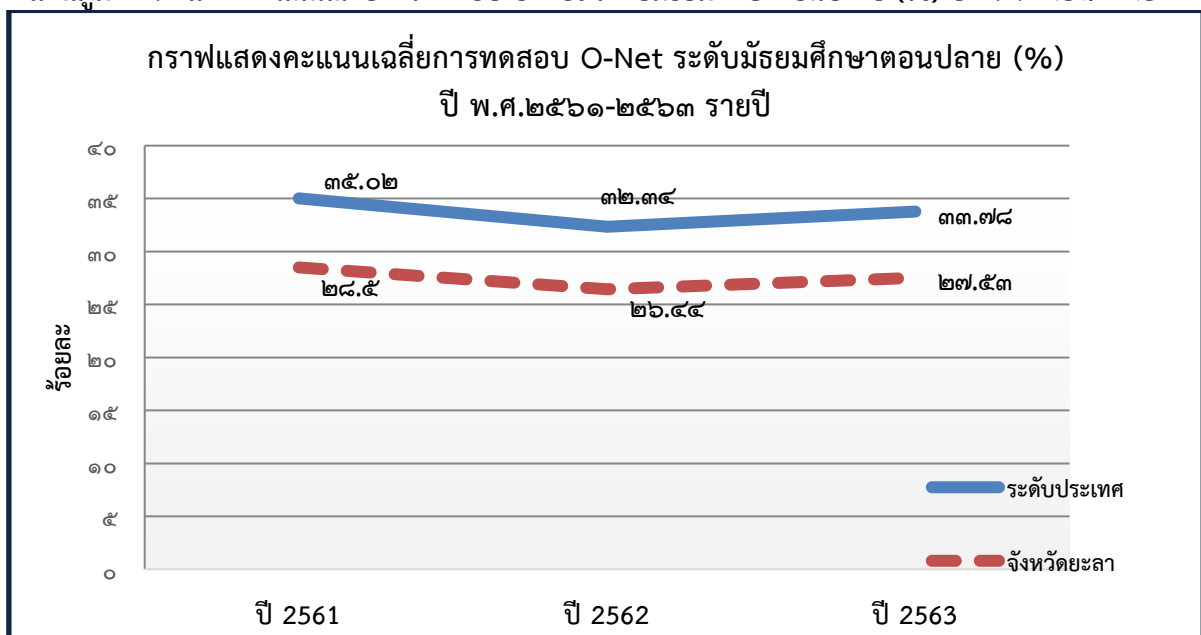
ตารางที่ ๒.๑๐ คะแนนเฉลี่ยการทดสอบ O-Net ระดับมัธยมศึกษาตอนปลาย (%) ปี พ.ศ. ๒๕๖๑ - ๒๕๖๓

จังหวัด	ปีการศึกษา		
	๒๕๖๑	๒๕๖๒	๒๕๖๓
ระดับประเทศ	๓๕.๐๒	๓๒.๓๔	๓๓.๗๘
ยะลา	๒๘.๕๐	๒๖.๔๔	๒๗.๕๓

ที่มา : สำนักงานศึกษาธิการจังหวัดยะลา ข้อมูล ณ วันที่ ๒๕ ก.ค.๖๔

ข้อมูลคะแนนเฉลี่ยการทดสอบ O-Net ระดับมัธยมศึกษาตอนปลาย (%) จังหวัดยะลาจาก สำนักงานศึกษาธิการจังหวัดยะลา ภาพรวมอยู่ในระดับต่ำกว่าเกณฑ์ของค่าคะแนนเฉลี่ยระดับประเทศ เมื่อเปรียบเทียบคะแนนเฉลี่ยการทดสอบ O-Net ระดับมัธยมศึกษาตอนปลาย (%) ปี พ.ศ. ๒๕๖๑ - ๒๕๖๓ พบว่าอยู่ในระดับต่ำกว่าเกณฑ์ทุกปี โดย ปีการศึกษา ๒๕๖๑ ระดับประเทศ มีค่าคะแนนเฉลี่ยอยู่ที่ ๓๕.๐๒ จังหวัดยะลา ๒๘.๕๐ ปีการศึกษา ๒๕๖๒ ระดับประเทศ มีค่าคะแนนเฉลี่ยอยู่ที่ ๓๒.๓๔ จังหวัดยะลา ๒๖.๔๔ ปีการศึกษา ๒๕๖๓ ระดับประเทศ มีค่าคะแนนเฉลี่ยอยู่ที่ ๓๓.๗๘ จังหวัดยะลา ๒๗.๕๓ โดยสามารถแสดงเป็นแผนภูมิเปรียบเทียบดังนี้

แผนภูมิที่ ๒.๒ แสดงคะแนนเฉลี่ยการทดสอบ O-Net ระดับมัธยมศึกษาตอนปลาย (%) ปี พ.ศ.๒๕๖๑-๒๕๖



ตารางที่ ๒. ๑๑ ค่าเฉลี่ยเขาวงมปัญญา (IQ) ของเด็กนักเรียนไทยชั้นประถมศึกษาปีที่ ๑ (คะแนน) ปี พ.ศ. ๒๕๕๙

ระดับ	ค่าเฉลี่ยเขาวงมปัญญา (IQ)
	๒๕๕๙
ประเทศ	๙๘.๒๓
ยะลา	๙๓.๕๑

ที่มา : กรมสุขภาพจิต กระทรวงสาธารณสุข ข้อมูล ณ วันที่ ๒๕ ก.ค. ๒๕๖๔

ข้อมูลกรมสุขภาพจิต ระบุว่า ผลสำรวจระดับสติปัญญาเด็กไทยในปี พ.ศ. ๒๕๖๑ สถานการณ์ระดับสติปัญญาเด็กไทยวัยเรียน ชั้นประถมศึกษาปีที่ ๑ พบว่า ระดับสติปัญญาเฉลี่ยเท่ากับ ๙๔.๗๓ ต่ำลง เกือบ ๓ จุด เมื่อเทียบกับการสำรวจในปี พ.ศ. ๒๕๕๙ ที่ระดับคะแนนเฉลี่ย ๙๘.๒๓ ซึ่งเมื่อจำแนกรายจังหวัดพบว่าปี พ.ศ. ๒๕๕๙ จังหวัดยะลา มีค่าเฉลี่ยเขาวงมปัญญา (IQ) ของเด็กนักเรียนไทยชั้นประถมศึกษาปีที่ ๑ ที่ระดับคะแนนเฉลี่ย ๙๓.๕๑

๒.๙ ด้านแรงงาน

ตารางที่ ๒.๑๒ ภาวะการมีงานทำของประชากรในจังหวัดยะลาไตรมาส ๔ (ตุลาคม – ธันวาคม ๒๕๖๓)

(หน่วย:คน)

จังหวัด	กำลังแรงงานในปัจจุบัน		กำลังแรงงานที่รอ ฤดูกาล	ผู้ไม่อยู่ในกำลังแรงงาน		
	ผู้มีงานทำ	ผู้ว่างงาน		ทำงานบ้าน	เรียนหนังสือ	อื่นๆ
ยะลา	๒๒๓,๕๒๙	๕,๖๓๑	-	๒๗,๗๑๕	๔๕,๗๑๗	๓๔,๓๒๐

ที่มา : สำนักงานแรงงานจังหวัด ข้อมูล ณ วันที่ ๕ พ.ค.๖๔

อัตราการว่างงาน ค่าเฉลี่ยประเทศ ๐.๙๘ ชายแดนภาคใต้ คิดเป็น ๒.๔๖ % โดยจังหวัดยะลาคิดเป็น ๐.๖๕ % ภาวะการมีงานทำของประชากรในจังหวัดยะลาไตรมาส ๔ (ตุลาคม – ธันวาคม ๒๕๖๓) ข้อมูลจากสำนักงานแรงงานจังหวัดยะลา พบว่า จังหวัดยะลา มีกำลังแรงงานในปัจจุบัน รวมจำนวน ๒๒๙,๑๖๐ คน จำแนกเป็น ผู้มีงานทำ จำนวน ๒๒๓,๕๒๙ คน และผู้ว่างงาน จำนวน ๕,๖๓๑ คน ในขณะที่ผู้ไม่อยู่ในกำลังแรงงาน มีจำนวน ๑๐๗,๗๕๒ คน จำแนกเป็น กลุ่มทำงานบ้าน จำนวน ๒๗,๗๑๕ คน กลุ่มเรียนหนังสือ จำนวน ๔๕,๗๑๗ คน และกลุ่มอื่นๆ จำนวน ๓๔,๓๒๐ คน

ตารางที่ ๒.๑๓ จำนวนคนต่างด้าวที่ได้รับอนุญาตทำงานคงเหลือ พ.ศ.๒๕๕๙-๒๕๖๓

(หน่วย: คน)

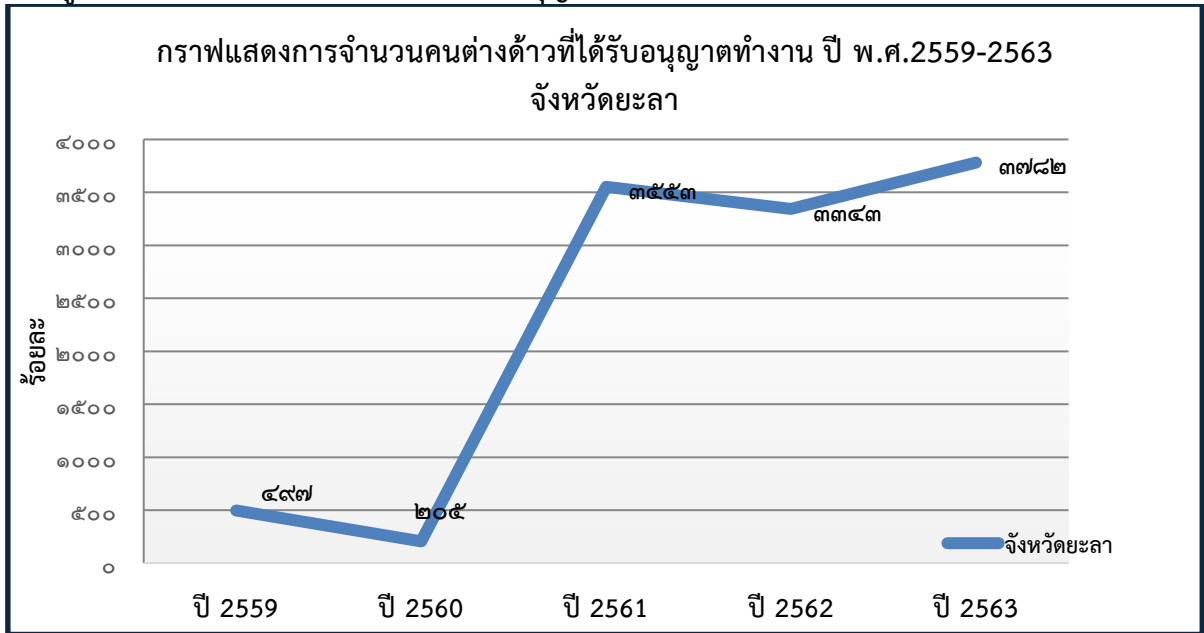
จังหวัด	๒๕๕๙	๒๕๖๐	๒๕๖๑	๒๕๖๒	๒๕๖๓
ยะลา	๔๙๗	๒๐๕	๓,๕๕๓	๓,๓๔๓	๓,๗๘๒

ที่มา : สำนักงานแรงงานจังหวัด ข้อมูล ณ วันที่ ๕ พ.ค.๖๔

จำนวนคนต่างด้าวที่ได้รับอนุญาตทำงานคงเหลือ พ.ศ.๒๕๕๙-๒๕๖๓ ของจังหวัดยะลา พบว่ามีแนวโน้มเพิ่มสูงขึ้นอย่างเห็นได้ชัด โดยในปี ๒๕๕๙ มีจำนวนคนต่างด้าวที่ได้รับอนุญาตทำงาน จำนวน ๔๙๗ คน ปี ๒๕๖๐ มีจำนวนคนต่างด้าวที่ได้รับอนุญาตทำงาน จำนวน ๒๐๕ คน ปี ๒๕๖๑ มีจำนวนคนต่างด้าวที่ได้รับอนุญาตทำงาน จำนวน ๓,๕๕๓ คน ปี ๒๕๖๒ มีจำนวนคนต่างด้าวที่ได้รับอนุญาตทำงาน

จำนวน ๓,๓๔๓ คน และปี ๒๕๖๓ มีจำนวนคนต่างด้าวที่ได้รับอนุญาตทำงาน จำนวน ๓,๗๘๒ คน โดยสามารถแสดงเป็นแผนภูมิดังนี้

แผนภูมิที่ ๒.๓ แสดงจำนวนคนต่างด้าวที่ได้รับอนุญาตทำงานคงเหลือ ปี พ.ศ.๒๕๕๙-๒๕๖๓ ของจังหวัดยะลา



๒.๑๐ ด้านที่อยู่อาศัย

ตารางที่ ๒.๑๔ แสดงจำนวนชุมชนผู้มีรายได้น้อยของจังหวัด พ.ศ ๒๕๖๓

(หน่วย:แห่ง:คน)

จังหวัด	จำนวนชุมชน	ชุมชนแออัด		ชุมชนเมือง		ชุมชนชานเมือง		จำนวนบ้าน	จำนวนครัวเรือน	จำนวนประชากร
		ชุมชน	ครัวเรือน	ชุมชน	ครัวเรือน	ชุมชน	ครัวเรือน			
ยะลา	๑๖	๑	๑๐๐	๐	๐	๑๕	๑,๐๕๘	๙๔๒	๑,๑๕๘	๓,๙๓๗

ที่มา : กองยุทธศาสตร์และสารสนเทศที่อยู่อาศัย ฝ่ายวิชาการพัฒนาที่อยู่อาศัย การเคหะแห่งชาติ ข้อมูล ณ

จำนวนผู้มีรายได้น้อยของจังหวัดยะลาที่มีความต้องการด้านที่อยู่อาศัย พ.ศ ๒๕๖๓ เป็นบ้าน จำนวน ๙๔๒ หลัง จำนวน ๑,๑๕๘ ครัวเรือน เป็นประชากร จำนวน ๓,๙๓๗ คน ซึ่งกระจายอยู่ใน ๑๖ ชุมชน ประกอบด้วย ชุมชนแออัด ๑ ชุมชน จำนวน ๑๐๐ ครัวเรือน และชุมชนชานเมือง ๑๕ ชุมชน จำนวน ๑,๐๕๘ ครัวเรือน

๒.๑๑ ด้านเศรษฐกิจและรายได้

ผลิตภัณฑ์มวลรวม

ตารางที่ ๒.๑๕ แสดงการขยายตัวของผลิตภัณฑ์มวลรวมจังหวัด

จังหวัด	อัตราการขยายตัว GPP (ร้อยละ)		
	ปี ๒๕๖๑	ปี ๒๕๖๒	ปี ๒๕๖๓
ยะลา	๑๐.๐	๐.๓	-

ที่มา: สำนักงานคณะกรรมการพัฒนาเศรษฐกิจและสังคมแห่งชาติ

ข้อมูลอัตราขยายตัวที่แท้จริงของผลิตภัณฑ์มวลรวมจังหวัดยะลา สำนักงานคณะกรรมการพัฒนาเศรษฐกิจและสังคมแห่งชาติ พบว่า ปีพ.ศ.๒๕๖๑ มีอัตราการขยายตัวที่แท้จริง ร้อยละ ๑๐ และปี พ.ศ. ๒๕๖๒ มีอัตราการขยายตัวที่แท้จริง ร้อยละ ๐.๓

ตารางที่ ๒.๑๖ แสดงผลิตภัณฑ์จังหวัดต่อหัว (GPP per capita) ปี ๒๕๖๓

จังหวัด	บาทต่อปี
ยะลา	๙๑,๘๑๕

ที่มา: ผลิตภัณฑ์ภาคและจังหวัด แบบปริมาณลูกโซ่ ผนับ พ.ศ. ๒๕๖๓ สำนักงานคณะกรรมการพัฒนาเศรษฐกิจและสังคมแห่งชาติ

ผลิตภัณฑ์จังหวัดต่อหัว (GPP per capita) ปี พ.ศ. ๒๕๖๓ ของจังหวัดยะลา มีจำนวน ๙๑,๘๑๕ บาทต่อปี ลดลง จาก ปี พ.ศ. ๒๕๖๒ จำนวน ๖,๖๘๖ บาทต่อปี

ตารางที่ ๒.๑๗ แสดงรายได้โดยเฉลี่ยต่อเดือนต่อครัวเรือนของจังหวัด พ.ศ.๒๕๕๘ -๒๕๖๒

(หน่วย:บาท)

จังหวัด	๒๕๕๘	๒๕๖๐	๒๕๖๒
ยะลา	๑๕,๕๘๓.๘๐	๑๘,๐๑๘.๒๑	๑๖,๕๘๘.๑๕

ที่มา สำนักงานสถิติแห่งชาติ ๒๕ ก.ค. ๒๕๖๔

ข้อมูลรายได้โดยเฉลี่ยต่อเดือนต่อครัวเรือนของจังหวัดยะลา พ.ศ.๒๕๕๘ -๒๕๖๒ จากสำนักงานสถิติแห่งชาติ ระบุว่ารายได้มีความผันผวนอันเนื่องมาจากระบบเศรษฐกิจที่ไม่คล่องตัว โดยในปี พ.ศ.๒๕๕๘ รายได้โดยเฉลี่ยต่อเดือนต่อครัวเรือนอยู่ที่ ๑๕,๕๘๓.๘๐ บาท ปีพ.ศ.๒๕๖๐ รายได้โดยเฉลี่ยต่อเดือนต่อครัวเรือนอยู่ที่ ๑๘,๐๑๘.๒๑ บาท และปีพ.ศ.๒๕๖๒ รายได้โดยเฉลี่ยต่อเดือนต่อครัวเรือนอยู่ที่ ๑๖,๕๘๘.๑๕ บาท

ตารางที่ ๒.๑๘ แสดงหนี้สินเฉลี่ยต่อครัวเรือน จำแนกตามวัตถุประสงค์ของการกู้ยืม พ.ศ. ๒๕๕๘ - ๒๕๖๒

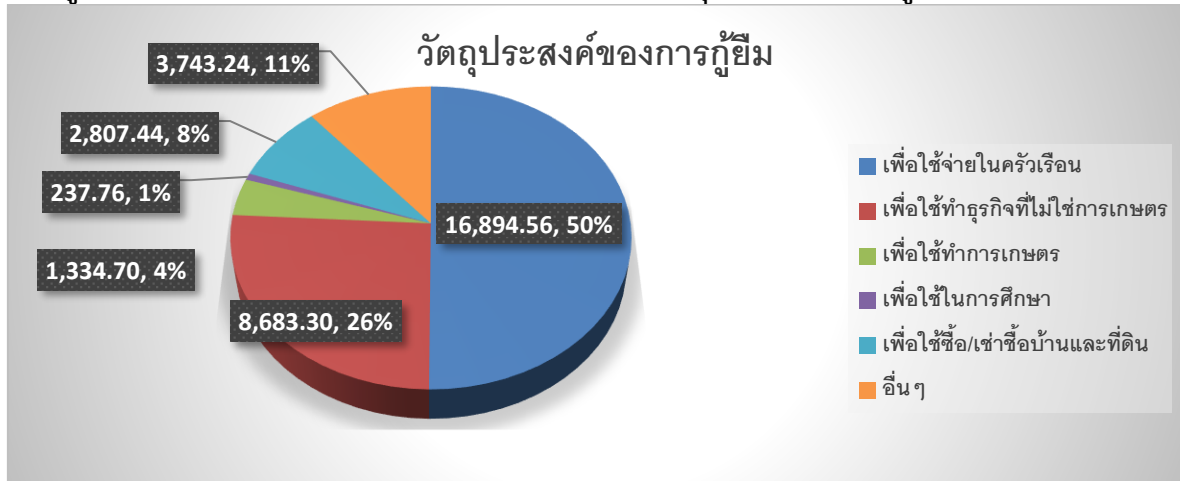
(หน่วย:บาท)

จังหวัด	วัตถุประสงค์ของการกู้ยืม	๒๕๕๘	๒๕๖๐	๒๕๖๒
ยะลา	หนี้สินทั้งสิ้น	๒๒,๒๓๒.๔๐	๒๘,๔๓๗.๘๔	๑๖,๘๙๔.๕๖
	เพื่อใช้จ่ายในครัวเรือน	๑๐,๑๓๗.๑๐	๑๔,๐๑๒.๖๔	๘,๖๘๓.๓๐
	เพื่อใช้ทำธุรกิจที่ไม่ใช่ การเกษตร	๑,๖๗๗.๑๐	๔,๙๙๔.๓๑	๑,๓๓๔.๗๐
	เพื่อใช้ทำการเกษตร	๓๖.๑๐	๖๘๓.๕๓	๒๓๗.๗๖
	เพื่อใช้ในการศึกษา	-	๓,๗๕๔.๒๙	๒,๘๐๗.๔๔
	เพื่อใช้ซื้อ/เช่าซื้อบ้านและที่ ดิน	๑๐,๔๒๒.๑๐	๔,๙๙๓.๐๗	๓,๗๔๓.๒๔
	อื่นๆ	-	-	๘๘.๑๒

ที่มา สำนักงานสถิติแห่งชาติ

หมายเหตุ: หนี้อื่นๆ ได้แก่ หนี้จากการค้าประกันบุคคลอื่น หนี้ค่าปรับหรือจ่ายชดเชยค่าเสียหาย เป็นต้น

แผนภูมิที่ ๒.๔ แสดงหนี้สินเฉลี่ยต่อครัวเรือน จำแนกตามวัตถุประสงค์ของการกู้ยืม พ.ศ. ๒๕๖๓



จำนวนหนี้สินเฉลี่ยต่อครัวเรือน จำแนกตามวัตถุประสงค์ของการกู้ยืม พ.ศ. ๒๕๖๓ จำแนกตามวัตถุประสงค์การกู้ยืม และลำดับมากที่สุดไปลำดับน้อยที่สุด ดังนี้ เพื่อใช้จ่ายในครัวเรือน จำนวน ๘,๖๘๓.๓๐ บาท เพื่อใช้ซื้อ/เช่าซื้อบ้านและที่ดิน จำนวน ๓,๗๔๓.๒๔ บาท เพื่อใช้ในการศึกษา จำนวน ๒,๘๐๗.๔๔ บาท เพื่อใช้ทำธุรกิจที่ไม่ใช่การเกษตร จำนวน ๑,๓๓๔.๗๐ บาท เพื่อใช้ทำการเกษตร จำนวน ๒๓๗.๗๖ บาท และอื่นๆ จำนวน ๘๘.๑๒ บาท

๒.๑๒ ด้านภาคีเครือข่าย

ตารางที่ ๒.๑๙ แสดงจำนวนองค์กรภาคีเครือข่าย

องค์กร	จังหวัดยะลา
องค์กรสาธารณสุขประโยชน์ ตาม พ.ร.บ. ส่งเสริมการจัดสวัสดิการสังคม	๑๒
องค์กรสวัสดิการชุมชน ตาม พ.ร.บ. ส่งเสริมการจัดสวัสดิการสังคม	๙
กองทุนสวัสดิการสังคม	๒๔
สภาเด็กและเยาวชน	๑,๕๑๒
สภาองค์กรคนพิการ	๘
ศูนย์บริการคนพิการทั่วไป	๖๕
ศูนย์พัฒนาคุณภาพชีวิต และส่งเสริมอาชีพของผู้สูงอายุ (ศพอส.)	๑๕
ศูนย์พัฒนาครอบครัวในชุมชน (ศพค.)	๖๓
อาสาสมัครพัฒนาสังคมและความมั่นคงของมนุษย์ (อพม.)	๑,๐๕๘
โครงการบ้านมั่นคง (พอช.)	๓๔
คลังปัญญาผู้สูงอายุ	๔๗๓

ที่มา สำนักงานพัฒนาสังคมและความมั่นคงของมนุษย์จังหวัดยะลา ข้อมูล ณ วันที่ ..๒๕ ก.ค. ๒๕๖๔.

ข้อมูลเครือข่ายจังหวัดยะลา ประกอบด้วย องค์กรสาธารณสุขประโยชน์ ตาม พ.ร.บ. ส่งเสริมการจัดสวัสดิการสังคมจำนวน ๑๒ องค์กร องค์กรสวัสดิการชุมชน ตาม พ.ร.บ. ส่งเสริมการจัดสวัสดิการสังคม จำนวน ๙ องค์กร กองทุนสวัสดิการสังคม จำนวน ๒๔ องค์กร สภาเด็กและเยาวชน จำนวน ๑,๕๑๒ คน สภาองค์กรคนพิการ จำนวน ๘ องค์กร ศูนย์บริการคนพิการทั่วไป จำนวน ๖๕ แห่ง ศูนย์พัฒนาคุณภาพชีวิต และส่งเสริมอาชีพของผู้สูงอายุ (ศพอส.) ๑๕ แห่ง ศูนย์พัฒนาครอบครัวในชุมชน (ศพค.) จำนวน ๖๓ แห่ง อาสาสมัครพัฒนาสังคมและความมั่นคงของมนุษย์ (อพม.) จำนวน ๑,๐๕๘ คน โครงการบ้านมั่นคง (พอช.) จำนวน ๓๔ โครงการ และคลังปัญญาผู้สูงอายุ จำนวน ๔๗๓ คน

ส่วนที่ ๓

สถานการณ์กลุ่มเป้าหมายทางสังคมระดับจังหวัด

๓.๑ กลุ่มเด็ก (อายุต่ำกว่า ๑๘ ปี บริบูรณ์)

ตารางที่ ๓.๑ แสดงสถานการณ์เด็ก จำแนกตามจังหวัด

(หน่วย:คน)

จังหวัด	จำนวน	(๑) เด็กที่ได้รับเงิน อุดหนุนเพื่อ การเลี้ยงดู เด็กแรกเกิด	(๒) **เด็กที่มี พฤติกรรมไม่ เหมาะสม	(๓) เด็กที่ถูกทารุณ กรรมทางร่าง กายจิตใจและ ทางเพศที่มีการ ดำเนินคดี	(๔) เด็กที่อยู่ใน ครอบครัว เลี้ยงเดี่ยว	(๕) เด็กที่ตั้ง ครรภ์ก่อน วัยอันควร และไม่ พร้อมในการ เลี้ยงดู
ยะลา	๑๖๒,๖๘๙	๓๗,๗๖๔	๑	๖	๑,๒๑๓	๔๔๘

- หมายเหตุ (๑) เด็กที่ได้รับเงินอุดหนุนเพื่อการเลี้ยงดูเด็กแรกเกิด ที่มาจากสำนักงานพัฒนาสังคมและความมั่นคงของมนุษย์จังหวัดยะลา ข้อมูล ณ วันที่ ๓๑ พฤษภาคม ๒๕๖๔
- (๒) เด็กที่มีพฤติกรรมไม่เหมาะสม ที่มาจากบ้านพักเด็กและครอบครัวจังหวัดยะลา ข้อมูล ณ วันที่ ๓๑ พฤษภาคม ๒๕๖๔
- **เด็กที่มีพฤติกรรมไม่เหมาะสม หมายถึง
- ดื่มเครื่องดื่มที่มีแอลกอฮอล์ สูบบุหรี่และติดสารเสพติดร้ายแรง เช่น ยาบ้า ยาไอ้ สารระเหย กัญชา เป็นต้น
 - มั่วสุมและทำความรำคาญให้กับชาวบ้าน
 - ติดเกมส์ และเล่นการพนันต่าง ๆ
 - มีพฤติกรรมทางเพศ
- (๓) เด็กที่ถูกทารุณกรรมทางร่างกายจิตใจและทางเพศที่มีการดำเนินคดี ที่มาจากที่มาจากบ้านพักเด็กและครอบครัวจังหวัดยะลา ข้อมูล ณ วันที่ ๓๑ พฤษภาคม ๒๕๖๔
- (๔) เด็กที่อยู่ในครอบครัวเลี้ยงเดี่ยว ที่มาจากเกิด ที่มาจากสำนักงานพัฒนาสังคมและความมั่นคงของมนุษย์ จังหวัดยะลา ข้อมูล ณ วันที่ ๓๑ พฤษภาคม ๒๕๖๔
- (๕) เด็กที่ตั้งครรภ์ก่อนวัยอันควรและไม่พร้อมในการเลี้ยงดู ที่มาจากที่มาจากสำนักงานพัฒนาสังคมและความมั่นคงของมนุษย์ จังหวัดยะลา ข้อมูล ณ วันที่ ๓๑ พฤษภาคม ๒๕๖๔

สถานการณ์เด็ก จังหวัดยะลา มีประชากรเด็ก อายุ ๐-๑๗ ปี จำนวน ๑๖๒,๖๘๙ คน ทั้งนี้มีข้อมูลเด็กที่ได้รับเงินอุดหนุนเพื่อการเลี้ยงดูเด็กแรกเกิดจากการลงทะเบียนตามโครงการเงินอุดหนุนเพื่อการเลี้ยงดูเด็กแรกเกิด จำนวน ๓๗,๗๖๔ คน และเด็กที่อยู่ในครอบครัวเลี้ยงเดี่ยว จำนวน ๑,๒๑๓ คน นอกจากนี้พบข้อมูลจากการจัดเก็บสถิติของบ้านพักเด็กและครอบครัวจังหวัดยะลา ประกอบด้วย เด็กที่มีพฤติกรรมไม่เหมาะสม จำนวน ๑ คน เด็กที่ถูกทารุณกรรมทางร่างกายจิตใจและทางเพศที่มีการดำเนินคดี จำนวน ๖ คน เด็กที่ตั้งครรภ์ก่อนวัยอันควรและไม่พร้อมในการเลี้ยงดู จำนวน ๔๔๘ คน

๓.๒ กลุ่มเยาวชน (อายุ ๑๘-๒๕ ปี)

ตารางที่ ๓.๒ แสดงสถานการณ์เยาวชน จำแนกตามจังหวัด

(หน่วย:คน)

จังหวัด	จำนวน	(๑)	(๒)
		**เยาวชนที่มีพฤติกรรมไม่เหมาะสม	เยาวชนที่ถูกทารุณกรรมทางร่างกายจิตใจและทางเพศ
ยะลา	๗๑,๘๒๕	-	๒

หมายเหตุ (๑) เยาวชนที่มีพฤติกรรมไม่เหมาะสม ที่มาจาก.....-..... ข้อมูล ณ วันที่.....

** เยาวชนที่มีพฤติกรรมไม่เหมาะสม หมายถึง

- ๑) ดื่มเครื่องดื่มที่มีแอลกอฮอล์ สูบบุหรี่และติดสารเสพติดร้ายแรง เช่น ยาบ้า ยาอี สารระเหย กัญชา เป็นต้น
- ๒) มั่วสุมและทำความรำคาญให้กับชาวบ้าน
- ๓) ติดเกมส์ และเล่นการพนันต่าง ๆ
- ๔) มีพฤติกรรมทางเพศ
- ๕) อื่น ๆ (ระบุ)

(๒) เยาวชนที่ถูกทารุณกรรมทางร่างกายจิตใจและทางเพศ ที่มาจากศูนย์ช่วยเหลือทางสังคม ๑๓๐๐ จังหวัดยะลา ข้อมูล ณ วันที่ ๑๕ สิงหาคม ๒๕๖๔

สถานการณ์เยาวชน จังหวัดยะลา มีประชากรเยาวชน อายุ ๑๘-๒๕ ปี จำนวน ๗๑,๘๒๕ คน มีเยาวชนที่ถูกทารุณกรรมทางร่างกายจิตใจและทางเพศ ข้อมูลจากศูนย์ช่วยเหลือทางสังคม ๑๓๐๐ จำนวน ๒ คน

๓.๓ กลุ่มสตรี (หญิงที่มีอายุ ๒๕ปี-๕๕ปี)

ตารางที่ ๓.๓ แสดงสถานการณ์กลุ่มสตรี จำแนกตามจังหวัด

(หน่วย:คน)

จังหวัด	จำนวน	(๑)	(๒)	(๓)	(๔)
		สตรีที่ถูกละเมิดทางเพศ	สตรีที่ถูกทำร้ายร่างกาย จิตใจ	แม่เลี้ยงเดี่ยวฐานะยากจนที่ต้องเลี้ยงดูบุตรเพียงลำพัง	สตรีที่ถูกเลิกจ้าง/ตกงาน
ยะลา	๑๑๙,๑๗๒	-	๓๐๖	๑,๒๑๓	๑,๖๐๕

หมายเหตุ (๑) สตรีที่ถูกละเมิดทางเพศ ที่มาจาก.....-..... ข้อมูล ณ วันที่.....

(๒) สตรีที่ถูกทำร้ายร่างกาย จิตใจ ที่มาจากศูนย์ช่วยเหลือทางสังคม ๑๓๐๐ จังหวัดยะลา ข้อมูล ณ วันที่ ๑๕ สิงหาคม ๒๕๖๔

(๓) แม่เลี้ยงเดี่ยวฐานะยากจนที่ต้องเลี้ยงดูบุตรเพียงลำพัง ที่มาจากระบบข้อมูลโครงการเงินอุดหนุนเพื่อการเลี้ยงดูเด็กแรกเกิด สำนักงานพัฒนาสังคมและความมั่นคงของมนุษย์จังหวัดยะลา ข้อมูล ณ วันที่ ๓๑ พฤษภาคม ๒๕๖๔

(๔) สตรีที่ถูกเลิกจ้าง/ตกงาน ที่มาจากสำนักงานแรงงานข้อมูล ณ เดือนมิถุนายน ๒๕๖๔.....

สถานการณ์สตรีจังหวัดยะลา สตรีถูกทำร้ายร่างกาย จิตใจ ที่มาจากศูนย์ช่วยเหลือทางสังคม ๑๓๐๐ จังหวัดยะลา ข้อมูล ณ วันที่ ๑๕ สิงหาคม ๒๕๖๔ จำนวน ๓๐๖ คน แม่เลี้ยงเดี่ยวฐานะยากจนที่ต้องเลี้ยงดูบุตรเพียงลำพัง จำนวน ๑,๒๑๓ คน สตรีที่ถูกเลิกจ้าง/ตกงาน ที่มาจากสำนักงานแรงงานข้อมูล ณ เดือนมิถุนายน ๒๕๖๔ จำนวน ๑,๖๐๕ คน

๓.๔ กลุ่มครอบครัว

ตารางที่ ๓.๔ แสดงสถานการณ์กลุ่มครอบครัวจำแนกตามจังหวัด

(หน่วย:ครอบครัว)

จังหวัด	จำนวน (ครัวเรือน)	(๑) ครอบครัว หย่าร้าง	(๒) ครอบครัวที่มีคนใน ครอบครัวกระทำความ รุนแรงต่อกัน	(๓) ครอบครัว แห่วงกลาง	(๔) ครอบครัว ยากจน
ยะลา	๑๗๐,๐๙๑	๓๖๙	๖๘๖	-	๓๙,๔๕๗

หมายเหตุ (๑) ครอบครัวหย่าร้าง ที่มาจากกรมการปกครอง ข้อมูล ณ วันที่...๓๐ ธ.ค. ๒๕๖๓

(๒) ครอบครัวที่มีคนในครอบครัวกระทำความรุนแรงต่อกัน ที่มาจากสำนักงานพัฒนาสังคมและความมั่นคงของมนุษย์จังหวัดยะลา. ข้อมูล ณ วันที่...๑๐ มิ.ย. ๒๕๖๔

(๓) ครอบครัวแห่วงกลาง ที่มาจาก.....-..... ข้อมูล ณ วันที่.....

(๔) ครอบครัวยากจน ที่มาจากTPMAP ข้อมูล ณ วันที่.....๒๕ พ.ค. ๒๕๖๔

สถานการณ์ครอบครัวจังหวัดยะลา ที่เป็นประเด็นสำคัญ ประกอบด้วย ครอบครัวหย่าร้าง จำนวน ๓๖๙ ครอบครัว ครอบครัวยากจนหรือครอบครัวที่มีคนเปราะบาง จาก TPMAP มีจำนวน ๓๙,๔๕๗ ครัวเรือน ครอบครัวที่มีคนในครอบครัวกระทำความรุนแรงต่อกัน จำนวน ๖๘๖ ครอบครัว ซึ่งสำนักงานพัฒนาสังคมและความมั่นคงของมนุษย์จังหวัดยะลาได้รวบรวมข้อมูลจากแหล่งข้อมูล ได้แก่

๑. ข้อมูลการบริการให้คำปรึกษาของศูนย์ให้คำปรึกษาเสริมพลังสตรี สำนักงานคณะกรรมการอิสลาม จ.ยะลา ในปี ๒๕๖๓ (ม.ค - ธ.ค ๖๓) พบปัญหาความรุนแรงในครอบครัว จำนวน ๔๘๖ ราย ส่วนใหญ่เพศหญิง เป็นผู้ถูกระงับ ประเภทความรุนแรงที่พบเจอส่วนใหญ่ทำร้ายด้านจิตใจ ลักษณะปัญหาที่มารับบริการให้คำปรึกษา มีดังนี้

- ค่าเลี้ยงดู จำนวน ๒๔๑ ราย
- ค่าเลี้ยงดู+ติดยาเสพติด จำนวน ๑๓๕ ราย
- ค่าเลี้ยงดู+ถูกทำร้ายร่างกาย จำนวน ๒๐ ราย
- ค่าเลี้ยงดู+ติดยาเสพติด+ถูกทำร้ายร่างกาย จำนวน ๙๐ ราย

๒. ข้อมูลจากศูนย์พึ่งได้ OSCC โรงพยาบาลศูนย์ยะลา ในปี ๒๕๖๓ (ต.ค.๖๒ - ก.ย.๖๓)พบปัญหาความรุนแรงในครอบครัว จำนวน ๑๖๖ ราย

๓. ข้อมูลจากบ้านพักเด็กและครอบครัวจังหวัดยะลา ในปี ๒๕๖๓ (ต.ค.๖๒ - ก.ย.๖๓) พบปัญหาความรุนแรงในครอบครัว จำนวน ๒๐ ราย ประเภทความรุนแรงที่พบเจอส่วนใหญ่ทำร้ายด้านร่างกาย รองลงมาทำร้ายด้านจิตใจ (ด่าทอ) สาเหตุและปัจจัยที่ก่อให้เกิดความรุนแรงมาจากยาเสพติดและความเครียดทางเศรษฐกิจ

๔. ข้อมูลจากศูนย์ปฏิบัติการเพื่อป้องกันการกระทำความรุนแรงในครอบครัวจังหวัดยะลา สนง.พมจ. ยะลา ในปี ๒๕๖๓ พบปัญหาความรุนแรงในครอบครัว จำนวน ๕ ราย สาเหตุและปัจจัยที่ก่อให้เกิดความรุนแรงมาจากยาเสพติดและความเครียดทางเศรษฐกิจ

๓.๕ กลุ่มผู้สูงอายุ (อายุ ๖๐ปีขึ้นไป)

ตารางที่ ๓.๕ แสดงสถานการณ์ผู้สูงอายุ จำแนกตามจังหวัด

(หน่วย:คน)

จังหวัด	จำนวน	(๑) ผู้สูงอายุที่ได้รับเบี้ย ยังชีพ	(๒) ผู้สูงอายุที่ยังไม่ ได้รับเบี้ยยังชีพ	(๓) ผู้สูงอายุช่วยเหลือ ตัวเองไม่ได้/ ไม่มีคนดูแล/ ไม่มีรายได้/ผู้ป่ว ย เรื้อรังติดบ้าน ติดเตียง	(๔) ผู้สูงอายุที่ ต้องดำรง ชีพด้วย การเร่ร่อน ขอทาน	(๕) ผู้สูงอายุ ที่ถูก กระทำ ความรุนแรง ทางร่างกายหรือ จิตใจ	(๖) ผู้สูงอายุที่รับ ภาระ ดูแลบุคคลใน ครอบครัว เช่น คนพิการ ผู้ป่วยเรื้อรัง บุตรหลาน และจิตเวช
ยะลา	๖๖,๒๒๗	๕๐,๙๖๒	๑,๓๒๗	๑,๕๔๑	๔	๒๒	๑,๐๓๓

หมายเหตุ ข้อมูล(๑) –(๖) จากสำนักงานพัฒนาสังคมและความมั่นคงของมนุษย์จังหวัดยะลา ได้รวบรวมข้อมูลจากอปท.ใน

จังหวัดยะลา ข้อมูล ณ เดือนธันวาคม ๒๕๖๓

(๑) ผู้สูงอายุที่ได้รับเบี้ยยังชีพ

(๒) ผู้สูงอายุที่ยังไม่ได้รับเบี้ยยังชีพ

(๓) ผู้สูงอายุช่วยเหลือตัวเองไม่ได้/ ไม่มีคนดูแล/ไม่มีรายได้/ผู้ป่วยเรื้อรังติดบ้าน/ติดเตียง

(๔) ผู้สูงอายุที่ต้องดำรงชีพด้วยการเร่ร่อน ขอทาน

(๕) ผู้สูงอายุที่ถูกกระทำความรุนแรงทางร่างกายหรือจิตใจ

(๖) ผู้สูงอายุที่รับภาระดูแลบุคคลในครอบครัว เช่น คนพิการ ผู้ป่วยเรื้อรัง บุตรหลาน และจิตเวช

สถานการณ์ผู้สูงอายุ (อายุ ๖๐ปีขึ้นไป) จังหวัดยะลา มีผู้สูงอายุ จำนวน ๖๖,๒๒๗ คน คิดเป็นร้อยละ ๑๒.๓ ของประชากรทั้งหมด ซึ่งถือว่าเป็นสังคมที่สูงอายุแล้ว (Aged society) เนื่องจากเป็นสังคมที่มีประชากรอายุ ๖๐ ปีขึ้นไป มากกว่าร้อยละ ๑๐ ของประชากรทั้งหมด หรือ ประชากรอายุ ๖๕ ปีขึ้นไป มากกว่าร้อยละ ๗ มีสถานการณ์สำคัญจำแนกได้ ดังนี้ ผู้สูงอายุที่ได้รับเบี้ยยังชีพ จำนวน ๕๐,๙๖๒ ผู้สูงอายุที่ยังไม่ได้รับเบี้ยยังชีพ จำนวน ๑,๓๒๗ คน ผู้สูงอายุช่วยเหลือตัวเองไม่ได้/ ไม่มีคนดูแล/ไม่มีรายได้/ผู้ป่วยเรื้อรังติดบ้านติดเตียง จำนวน ๑,๕๔๑ คน ผู้สูงอายุที่ต้องดำรงชีพด้วยการเร่ร่อน ขอทาน จำนวน ๔ คน ผู้สูงอายุที่ถูกกระทำความรุนแรงทางร่างกายหรือจิตใจ จำนวน ๒๒ คน และผู้สูงอายุที่รับภาระดูแลบุคคลในครอบครัว เช่น คนพิการ ผู้ป่วยเรื้อรัง บุตรหลาน และจิตเวช จำนวน ๑,๐๓๓ คน

๓.๖ กลุ่มคนพิการ

ตารางที่ ๓.๖.๑ แสดงสถานการณ์คนพิการ จำแนกตามจังหวัด

(หน่วย:คน)

จังหวัด	จำนวน	คนพิการที่มีบัตร ประจำตัวคน พิการ	คนพิการที่ ได้รับเบี้ยยัง ชีพ	คนพิการที่ไม่ ได้รับเบี้ยยัง ชีพ	คนพิการที่มี ความต้องการ ร่างกายอุปกร ณ์	คนพิการที่อยู่ คนเดียวตาม ลำพัง/ไม่มีผู้ ดูแล/ถูกทอดทิ้ง
ยะลา	๑๔,๐๒๑	๑๔,๐๒๑	๑๔,๐๒๑	๖๓	๓๖๑	๔๘

ที่มาจากสำนักงานพัฒนาสังคมและความมั่นคงของมนุษย์จังหวัดยะลา ข้อมูล ณ เดือนมีนาคม ๒๕๖๔

สถานการณ์คนพิการ ข้อมูลคนพิการจังหวัดยะลา ณ วันที่ ๙ มีนาคม ๒๕๖๔ พิการที่จดทะเบียนแล้ว จำนวน ๑๔,๐๒๑ คน ชาย ๗,๘๐๕ คน หญิง ๖,๒๑๖ แยกตามประเภทความพิการ ดังนี้

- ๑) ทางเคลื่อนไหวหรือร่างกาย ๖,๔๓๖ คน
- ๒) ทางการได้ยินหรือสื่อความหมาย ๒,๑๙๖ คน
- ๓) ทางจิตใจหรือพฤติกรรม ๑,๖๗๘ คน
- ๔) ทางสติปัญญา ๑,๔๘๗ คน
- ๕) ทางการเห็น ๑,๐๓๓ คน
- ๖) พิการซ้อน ๙๘๒ คน
- ๗) ทางการเรียนรู้ ๑๒๓ คน
- ๘) ทางออสติก ๘๖ คน

มีผู้ป่วยติดเตียง ที่จดทะเบียนเป็นคนพิการ จำนวน ๑,๕๑๗ คน คนพิการที่มีบัตรประจำตัวคนพิการ และคนพิการที่ได้รับเบี้ยยังชีพ จำนวน ๑๔,๐๒๑ คน คนพิการที่ไม่ได้รับเบี้ยยังชีพ จำนวน ๖๓ คน และคนพิการมีความต้องการกายอุปกรณ์ จำนวน ๓๖๑ คน คนพิการที่อยู่คนเดียวตามลำพัง/ไม่มีผู้ดูแล/ถูกทอดทิ้ง จำนวน ๔๘ คน

ตารางที่ ๓.๖.๒ แสดงจำนวนคนพิการจำแนกตามสาเหตุความพิการ แยกรายจังหวัด

(หน่วย:คน)

จังหวัด	สาเหตุความพิการ						รวม
	พันธุกรรม	โรคติดเชื้อ	อุบัติเหตุ	โรคอื่น ๆ	ไม่ทราบสาเหตุ	มากกว่า ๑ สาเหตุ	
ยะลา	๑๒๙	๓๙๗	๘๗๑	๒,๔๗๙	๘,๙๔๑	๑,๒๐๔	๑๔,๐๒๑

ที่มาจากสำนักงานพัฒนาสังคมและความมั่นคงของมนุษย์จังหวัดยะลา ข้อมูล ณ เดือนมีนาคม ๒๕๖๔

จำนวนคนพิการจำแนกตามสาเหตุความพิการ ได้แก่ พันธุกรรม จำนวน ๑๒๙ คน โรคติดเชื้อ จำนวน ๓๙๗ คน อุบัติเหตุโรคอื่น ๆ จำนวน ๒,๔๗๙ คน ไม่ทราบสาเหตุ จำนวน ๘,๙๔๑ คน และไม่ทราบสาเหตุมากกว่า ๑ จำนวน ๑,๒๐๔ คน

๓.๗ กลุ่มผู้ด้อยโอกาส

ตารางที่ ๓.๗ แสดงสถานการณ์กลุ่มผู้ด้อยโอกาส จำแนกตามจังหวัด

(หน่วย:คน)

จังหวัด	คนไร้ที่พึ่ง	ผู้ทำการขอทาน	ผู้แสดงความสามารถ	กลุ่มชาติพันธุ์/ชนกลุ่มน้อย	ผู้ติดยาเสพติด	ผู้ติดเชื้อ HIV
ยะลา	๓๒	๔	-	๕๘	๒,๓๐๕	๒๘๒

ที่มาข้อมูลจากศูนย์คุ้มครองคนไร้ที่พึ่งจังหวัดยะลา ณ วันที่ ๒๘ มิ.ย.๒๕๖๔.

สถานการณ์กลุ่มผู้ด้อยโอกาสจังหวัดยะลา ข้อมูลจากศูนย์คุ้มครองคนไร้ที่พึ่งจังหวัดยะลา ณ วันที่ ๒๘ มิถุนายน ๒๕๖๔ จำแนกตามประเภทได้ดังนี้ คนไร้ที่พึ่ง จำนวน ๓๒ คน ผู้ทำการขอทานจำนวน ๔ คน ไม่ปรากฏข้อมูลผู้แสดงความสามารถ กลุ่มชาติพันธุ์/ชนกลุ่มน้อย “โอรังอัสลี” จำนวน ๕๘ คน ซึ่งประสบปัญหาไม่มีที่ดินทำกินและไม่มีสถานะทางทะเบียนราษฎร ทำให้ไม่สามารถเข้าถึงสิทธิและสวัสดิการของรัฐได้ มีผู้ติดยาเสพติด จำนวน ๒,๓๐๕ คน และผู้ติดเชื้อ HIV จำนวน ๒๘๒ คน

ส่วนที่ ๔

สถานการณ์เชิงประเด็นทางสังคมในระดับจังหวัด

๔.๑ สถานการณ์การค้ามนุษย์

สถานการณ์ปัญหาการค้ามนุษย์และผลการดำเนินงานด้านการป้องกันและปราบปรามการค้ามนุษย์ จังหวัดยะลา ปีงบประมาณ ๒๕๖๔ สืบเนื่องจากปัญหาการค้ามนุษย์เป็นปัญหาทางสังคมที่เกิดขึ้นมานานอย่างกว้างขวาง และรวดเร็ว ทั้งในระดับชาติ ระดับประเทศ และระดับจังหวัด เป็นผลกระทบที่เกิดจากปัญหาครอบครัว ปัญหาด้านสภาพความเป็นอยู่ ปัญหาทางการศึกษา ปัญหาการโยกย้ายที่อยู่อาศัย ค่านิยมและความต้องการในการใช้เครื่องอุปโภคบริโภคมากขึ้น ปัญหาเหล่านี้จึงทำให้สถานการณ์การค้ามนุษย์ มีความรุนแรงเพิ่มขึ้นในสภาพปัจจุบัน ซึ่งในระยะหลายปีที่ผ่านมาประเทศไทยได้ให้ความสำคัญกับปัญหานี้อย่างจริงจัง และได้ดำเนินการหลายด้านเพื่อจัดการและบรรเทาเกี่ยวกับปัญหานี้อย่างจริงจัง เนื่องจากประเทศไทย โดยเฉพาะจังหวัดที่อยู่ตามแนวชายแดนจะเป็นพื้นที่ต้นทาง ทางผ่าน และปลายทางในการลักลอบแรงงานและผู้ที่ตกเป็นเหยื่อจากการค้ามนุษย์เข้ามาทำงานในพื้นที่ ศูนย์ปฏิบัติการป้องกันและปราบปรามการค้ามนุษย์ จังหวัดยะลา (ศปคม.จ.ยะลา) จึงมีอำนาจหน้าที่ในการเป็นศูนย์กลางในการประสานและรวบรวมข้อมูลระหว่างหน่วยงานต่างๆ อันเป็นการศึกษาหรือเฝ้าระวังสถานการณ์การค้ามนุษย์ในระดับจังหวัด ข้อมูลจากศูนย์ปฏิบัติการป้องกันและปราบปรามการค้ามนุษย์จังหวัดยะลา (ศปคม.จ.ยะลา)

เส้นทางการค้ามนุษย์จังหวัดยะลา

สถานการณ์การค้ามนุษย์ในพื้นที่จังหวัดยะลา ที่ผ่านมามีไม่พบการค้ามนุษย์ แต่จากข้อมูลที่ได้พบว่ามีแรงงานต่างด้าวเดินทางเข้ามาในพื้นที่จังหวัดยะลา เพื่อไปทำงานต่างประเทศ โดยเฉพาะประเทศมาเลเซีย ซึ่งทำให้จังหวัดยะลา มีสถานะเป็นทางผ่าน ของแรงงานต่างด้าว กล่าวคือมีการนำชาวต่างด้าวเดินทางผ่านจังหวัดยะลา ซึ่งมีภูมิประเทศติดต่อกับจังหวัดสงขลา ปัตตานี และนราธิวาส ที่มีพรมแดนติดกับประเทศมาเลเซีย จึงทำให้จังหวัดยะลา เป็นทางผ่าน ซึ่งมีทั้งเข้าเมืองโดยถูกกฎหมาย และผิดกฎหมาย

สถานการณ์ความรุนแรงในจังหวัดยะลา ไม่มีความรุนแรงเพียงแต่เป็นพื้นที่เสี่ยงต่อการค้ามนุษย์ เนื่องจากจังหวัดยะลา เป็นจังหวัดที่ต้องเดินทางผ่านเพื่อไปยังจังหวัดที่ติดชายแดนประเทศมาเลเซีย ดังนั้นเพื่อสนองต่อนโยบายของรัฐบาลในการป้องกันและแก้ไขปัญหาการค้ามนุษย์จังหวัดยะลา ได้ตระหนักถึงความสำคัญของปัญหาดังกล่าว จึงได้ร่วมมือกับทุกภาคส่วนที่เกี่ยวข้องทั้งภาครัฐและเอกชน ติดตามสถานการณ์การค้ามนุษย์ในจังหวัด เพื่อจะได้มีการป้องกันและแก้ไขปัญหาดังกล่าวได้อย่างยั่งยืน

ผลการดำเนินงานด้านการป้องกันและปราบปรามการค้ามนุษย์จังหวัดยะลาช่วงระยะเวลาของข้อมูล ๑ ตุลาคม พ.ศ. ๒๕๖๒ – ๓๐ กันยายน พ.ศ. ๒๕๖๓

๑. ด้านการดำเนินคดี สถิติที่เริ่มสอบสวน สถิติการฟ้องคดีต่อศาล สถิติการพิพากษาลงโทษของศาลถึงที่สุด ไม่มีข้อมูลจำนวนคดี เนื่องจากปีงบประมาณ ๒๕๖๓ จังหวัดยะลา ไม่มีผู้กระทำความผิดฐานการค้ามนุษย์

๔.๒ ความรุนแรงในครอบครัว

สถานการณ์ปัญหาความรุนแรงในครอบครัวจังหวัดยะลา ในปี ๒๕๖๓ พบปัญหาความรุนแรงในครอบครัวจำนวน ๖๘๖ ราย จากข้อมูล ๔ องค์กร

๑. ข้อมูลการบริการให้คำปรึกษาของศูนย์ให้คำปรึกษาเสริมพลังสตรี สำนักงานคณะกรรมการอิสลาม จ.ยะลา ในปี ๒๕๖๓ (ม.ค - ธ.ค ๖๓) พบปัญหาความรุนแรงในครอบครัว จำนวน ๔๘๖ ราย ส่วนใหญ่เพศหญิงเป็นผู้ถูกระทำฯ ประเภทความรุนแรงที่พบเจอส่วนใหญ่ทำร้ายด้านจิตใจ ลักษณะปัญหาที่มารับบริการให้คำปรึกษา มีดังนี้

๑. ค่าเลี้ยงดู	จำนวน ๒๔๑ ราย
๒. ค่าเลี้ยงดู+ติดยาเสพติด	จำนวน ๑๓๕ ราย
๓. ค่าเลี้ยงดู+ถูกทำร้ายร่างกาย	จำนวน ๒๐ ราย
๔. ค่าเลี้ยงดู+ติดยาเสพติด+ถูกทำร้ายร่างกาย	จำนวน ๙๐ ราย

๒. ข้อมูลจากศูนย์พึ่งได้ OSCC โรงพยาบาลศูนย์ยะลา ในปี ๒๕๖๓ (ต.ค.๖๒ – ก.ย.๖๓)พบปัญหาความรุนแรงในครอบครัว จำนวน ๑๖๖ ราย

๓. ข้อมูลจากบ้านพักเด็กและครอบครัวจังหวัดยะลา ในปี ๒๕๖๓ (ต.ค.๖๒ - ก.ย.๖๓) พบปัญหาความรุนแรงในครอบครัว จำนวน ๒๐ ราย ประเภทความรุนแรงที่พบเจอส่วนใหญ่ทำร้ายด้านร่างกาย รองลงมาทำร้ายด้านจิตใจ (ด่าทอ) สาเหตุและปัจจัยที่ก่อให้เกิดความรุนแรงมาจากยาเสพติดและความเครียดทางเศรษฐกิจ

๔. ข้อมูลจากศูนย์ปฏิบัติการเพื่อป้องกันการกระทำความรุนแรงในครอบครัวจังหวัดยะลา สนง.พมจ.ยะลา ในปี ๒๕๖๓ พบปัญหาความรุนแรงในครอบครัว จำนวน ๕ ราย สาเหตุและปัจจัยที่ก่อให้เกิดความรุนแรงมาจากยาเสพติดและความเครียดทางเศรษฐกิจ

สำหรับข้อมูลจากศูนย์ปฏิบัติการเพื่อป้องกันการกระทำความรุนแรงในครอบครัวจังหวัดยะลา สนง.พมจ.ยะลา สถานการณ์ความรุนแรงในครอบครัวในปี ๒๕๖๔ (เดือนตุลาคม ๒๕๖๓ – เดือนมีนาคม ๒๕๖๔) พบว่า มีเหตุการณ์ความรุนแรงในครอบครัว จำนวน ๕ ครอบครัว มีครอบครัวอาศัยอยู่ในพื้นที่อำเภอที่ได้รับแจ้งมีเหตุการณ์ความรุนแรงมากที่สุด คือ อำเภอเมืองยะลา จำนวน ๓ ครอบครัว รองลงมาอำเภอบันนังสตา จำนวน ๑ ครอบครัว และอำเภอเบตง จำนวน ๑ ครอบครัว มีสาเหตุและปัจจัยที่ก่อให้เกิดการกระทำความรุนแรงในครอบครัว อันดับที่ ๑ คือ สาเหตุมาจากยาเสพติด จำนวน ๒ ครอบครัว อันดับ ๒ คือ บันดาลโทสะจำนวน ๑ ครอบครัว และมีความรู้สึกว่าตนเอง (ผู้กระทำฯ) มีอำนาจมากกว่า จำนวน ๑ ครอบครัว นอกจากนั้นยังพบว่า มีสาเหตุมาจากปัญหาการหย่าร้าง-แยกทาง จำนวน ๑ ครอบครัว และผู้ถูกกระทำด้วยความรุนแรงในครอบครัวทุกครอบครัว โดนทำร้ายด้านร่างกาย ด้านจิตใจ ไม่พบการกระทำความรุนแรงด้านเพศเมื่อแยกความสัมพันธ์ระหว่างผู้กระทำและผู้ถูกกระทำความรุนแรงในครอบครัว จากเหตุการณ์ความรุนแรงในครอบครัวของจังหวัดยะลา ปี ๒๕๖๔ จำนวน ๕ ครอบครัว พบว่า เหตุการณ์สามี่ทำร้ายภรรยาามีมากที่สุด จำนวน ๔ ครอบครัว และได้ส่งผลกระทบต่อร่างกายและจิตใจเด็กในครอบครัว จำนวน ๒ ครอบครัว อีกด้วย รองลงมา คือ เหตุการณ์สามี่ทำลายข้าวของภายในบ้านภรรยา จำนวน ๑ ครอบครัว ซึ่งผู้ถูกกระทำด้วยความรุนแรงในครอบครัว มีแนวโน้มเป็นกลุ่มคนเปราะบางมากขึ้น เช่น เด็ก สตรี คนพิการ และผู้สูงอายุ

กระบวนการคุ้มครองช่วยเหลือผู้ถูกกระทำด้วยความรุนแรงในครอบครัว โดยศูนย์ปฏิบัติการเพื่อป้องกันการกระทำความรุนแรงในครอบครัว โดย สนง.พมจ.ยะลา จากการสอบถามความประสงค์ของผู้ถูกกระทำความรุนแรง พบว่า ไม่ประสงค์แจ้งความลงบันทึกประจำวันและไม่ประสงค์ดำเนินคดี จำนวน ๒ ครอบครัว ประสงค์ลงบันทึกประจำวัน จำนวน ๒ ครอบครัว ประสงค์แจ้งความบันทึกประจำวัน ยื่นคุ้มครองสวัสดิภาพ ที่สำนักงานอัยการเยาวชนและครอบครัว เพื่อขอให้ศาลเยาวชนและครอบครัวออกมาตรการคุ้มครองสวัสดิภาพชั่วคราว จำนวน ๑ ครอบครัว ทั้งนี้ ศูนย์ปฏิบัติการเพื่อป้องกันการกระทำความรุนแรงในครอบครัว โดย สนง.พมจ.ยะลา ได้มีการติดตามประเมินผลเพื่อป้องกันการถูกกระทำซ้ำอย่างต่อเนื่อง

๔.๓ การให้บริการของศูนย์ช่วยเหลือสังคมสายด่วน ๑๓๐๐

แผนภูมิที่ ๔.๓ แสดงการให้บริการของศูนย์ช่วยเหลือสังคมสายด่วน ๑๓๐๐ ทั่วประเทศ ปี ๒๕๖๓



การให้บริการของศูนย์ช่วยเหลือสังคมสายด่วน ๑๓๐๐ จังหวัดยะลา ตั้งแต่ เดือนพฤศจิกายน ๒๕๖๓ - เดือนกรกฎาคม ๒๕๖๔ มีจำนวน ๙๒๔ ราย เพศชาย จำนวน ๑๗๗ คน เพศหญิง จำนวน ๗๔๗ คน

ตารางที่ ๔.๓.๑ แสดงการจำแนกพื้นที่การให้บริการของศูนย์ช่วยเหลือสังคมสายด่วน ๑๓๐๐ จังหวัดยะลา ตั้งแต่ เดือนพฤศจิกายน ๒๕๖๓ - เดือนกรกฎาคม ๒๕๖๔

พื้นที่การให้บริการของศูนย์ช่วยเหลือสังคมสายด่วน ๑๓๐๐ จังหวัดยะลา								
เมือง	รามัน	ยะหา	บันนังสตา	กรงปินัง	กาบัง	ธารโต	เบตง	พื้นที่อื่น
๒๓๓	๑๑๕	๖๘	๕๔	๔๐	๒๖	๙	๗๗	๒๙๘

พื้นที่การให้บริการของศูนย์ช่วยเหลือสังคมสายด่วน ๑๓๐๐ จังหวัดยะลา ตั้งแต่ เดือนพฤศจิกายน ๒๕๖๓ - เดือนกรกฎาคม ๒๕๖๔ จำแนกเป็นรายอำเภอ ได้แก่ เมืองยะลา จำนวน ๒๓๓ ราย รามัน ๑๑๕ ราย ยะหา จำนวน ๖๘ ราย บันนังสตา จำนวน ๕๔ ราย กรงปินัง ๔๐ ราย กาบัง จำนวน ๒๖ ราย ธารโต จำนวน ๙ ราย เบตง จำนวน ๗๗ ราย และพื้นที่อื่นๆ จำนวน ๒๙๘ ราย

ตารางที่ ๔.๓.๒ แสดงการจำแนกประเภทสายการให้บริการของศูนย์ช่วยเหลือสังคมสายด่วน ๑๓๐๐ จังหวัดยะลา ตั้งแต่ เดือนพฤศจิกายน ๒๕๖๓ – เดือนกรกฎาคม ๒๕๖๔

ประเภทสาย							
ปัญหาใหม่	ติดตามปัญหาเดิม	โทรผิด	ก่อกวน	สอบถามหมายเลขหน่วยงานอื่น	ทั่วไปไม่เกี่ยวกับงานสังคมสงเคราะห์	สายหลุด	โอนสายไปจังหวัดอื่น
๕๘๖	๑๐๘	๗	๖๘	๓๔	๓๙	๓	๗๙

ประเภทสายการให้บริการของศูนย์ช่วยเหลือสังคมสายด่วน ๑๓๐๐ จังหวัดยะลา ตั้งแต่ เดือนพฤศจิกายน ๒๕๖๓ – เดือนกรกฎาคม ๒๕๖๔ จำแนกเป็นปัญหาใหม่ จำนวน ๕๘๖ ราย ติดตามปัญหาเดิม จำนวน ๑๐๘ ราย โทรผิด จำนวน ๗ ราย ก่อกวน ๖๘ ราย สอบถามหมายเลขหน่วยงานอื่นๆ จำนวน ๓๔ ราย สอบถามข้อมูลทั่วไปไม่เกี่ยวกับงานสังคมสงเคราะห์ จำนวน ๓๙ ราย สายหลุด จำนวน ๓ ราย และโอนสายจังหวัดอื่นๆ จำนวน ๗๙ ราย

ตารางที่ ๔.๓.๓ แสดงการจำแนกสภาพปัญหาที่พบจากการให้บริการของศูนย์ช่วยเหลือสังคมสายด่วน ๑๓๐๐ จังหวัดยะลา ตั้งแต่ เดือนพฤศจิกายน ๒๕๖๓ – เดือนกรกฎาคม ๒๕๖๔

สภาพปัญหา												
คำมนุษย์	ความรุนแรง	ความสัมพันธ์ในครอบครัว	ตั้งครกร์ไม่พร้อม	เหตุการณ์อุบัติใหม่	สูญหาย	พฤติกรรม	รายได้/ความเป็นอยู่	สุขภาพ/อุบัติเหตุ	สิทธิ/สวัสดิการ/กฎหมาย	เร่ร่อน/ขอทาน	โอนสายไปจังหวัดอื่น	เด็กแรกเกิด
๑	๑๒	๕	๓	๓๘	๑	๓	๒๒๙	๑๔	๑๓๐	๘	๐	๑๓๒

สภาพปัญหาที่พบจากการให้บริการของศูนย์ช่วยเหลือสังคมสายด่วน ๑๓๐๐ จังหวัดยะลา ตั้งแต่ เดือนพฤศจิกายน ๒๕๖๓ – เดือนกรกฎาคม ๒๕๖๔ จำแนกเป็น คำมนุษย์ จำนวน ๑ ราย ความรุนแรง จำนวน ๑๒ ราย ความสัมพันธ์ในครอบครัว จำนวน ๕ ราย ตั้งครกร์ไม่พร้อม จำนวน ๓ ราย เหตุการณ์อุบัติใหม่ จำนวน ๓๘ ราย สูญหาย จำนวน ๑ ราย พฤติกรรม จำนวน ๓ ราย รายได้/ความเป็นอยู่ จำนวน ๒๒๙ ราย สุขภาพอุบัติเหตุ จำนวน ๑๔ ราย สิทธิ/สวัสดิการ/กฎหมาย จำนวน ๑๓๐ ราย เร่ร่อนขอทาน จำนวน ๘ ราย และสอบถามเกี่ยวกับการรับเงินอุดหนุนเพื่อการเลี้ยงดูเด็กแรกเกิด จำนวน ๑๓๒ ราย

ตารางที่ ๔.๓.๔ แสดงการดำเนินงานในการให้บริการของศูนย์ช่วยเหลือสังคมสายด่วน ๑๓๐๐ จังหวัดยะลา ตั้งแต่ เดือนพฤศจิกายน ๒๕๖๓ – เดือนกรกฎาคม ๒๕๖๔

การดำเนินการ		ส่งต่อ				
การให้คำปรึกษาและแนะนำ	ส่งต่อหน่วยงาน	พมจ.	ศูนย์คุ้มครองคนไร้ที่พึ่ง	บ้านพักเด็กและครอบครัว	บ้านผู้สูงอายุ (ทักษิณ)	นิคมเบตง
๖๕๖	๒๖๓	๒๒๔	๑๑	๒๒	๓	๑

การดำเนินงานในการให้บริการของศูนย์ช่วยเหลือสังคมสายด่วน ๑๓๐๐ จังหวัดยะลา ตั้งแต่ เดือนพฤศจิกายน ๒๕๖๓ – เดือนกรกฎาคม ๒๕๖๔ ให้คำปรึกษาและแนะนำ จำนวน ๖๕๖ ราย ส่งต่อหน่วยงานทั้งภายในและภายนอกสังกัดกระทรวงการพัฒนาสังคมและความมั่นคงของมนุษย์ จำนวน ๒๖๓ ราย

๔.๔ สถานการณ์เชิงประเด็นสำคัญในพื้นที่แต่ละจังหวัดยะลา

๔.๔.๑ สถานการณ์การแพร่ระบาดของโรคติดเชื้อไวรัสโคโรนา โควิด - ๑๙ จังหวัดยะลา (ข้อมูล ณ วันที่ ๒๑ สิงหาคม ๒๕๖๔)

ตารางที่ ๔.๔.๑ แสดงสถานการณ์การแพร่ระบาดของโรคติดเชื้อไวรัสโคโรนา โควิด - ๑๙ จังหวัดยะลา

จำนวนผู้ป่วยสะสม	ผู้ป่วยรักษาหาย	กำลังรักษา	เสียชีวิต
๑๐,๒๕๖	๘,๓๒๙	๑,๘๒๖	๑๐๑

(ข้อมูล ณ วันที่ ๒๑ สิงหาคม ๒๕๖๔.สำนักงานสาธารณสุขจังหวัดยะลา)

ตารางที่ ๔.๔.๒ แสดงข้อมูลจำนวนเตียงรองรับผู้ป่วยติดเชื้อไวรัสโคโรนา โควิด - ๑๙ จังหวัดยะลา (ข้อมูล ณ วันที่ ๒๑ สิงหาคม ๒๕๖๔)

(ข้อมูล ณ วันที่ ๒๑ สิงหาคม ๒๕๖๔.สำนักงานสาธารณสุขจังหวัดยะลา)

เตียงโรงพยาบาลหลัก			เตียงโรงพยาบาลสนาม		
ทั้งหมด	ใช้ไป	คงเหลือ	ทั้งหมด	ใช้ไป	คงเหลือ
๗๙๑	๕๕๙	๒๓๒	๑,๐๘๘	๖๓๙	๔๔๙

* จำนวนโรงพยาบาลหลัก ๑๐ แห่ง

* จำนวนโรงพยาบาลสนาม ๗ แห่ง

จำนวนเตียงรองรับผู้ป่วยติดเชื้อไวรัสโคโรนา โควิด - ๑๙ จังหวัดยะลา (ข้อมูล ณ วันที่ ๒๑ สิงหาคม ๒๕๖๔) จำนวนโรงพยาบาลหลัก ๑๐ แห่ง มีเตียงรองรับทั้งหมด จำนวน ๗๙๑ เตียง ใช้ไป จำนวน ๕๕๙ เตียง คงเหลือ จำนวน ๒๓๒ เตียง และจำนวนโรงพยาบาลสนาม ๗ แห่ง มีเตียงรองรับทั้งหมด จำนวน ๑,๐๘๘ เตียง ใช้ไป จำนวน ๖๓๙ เตียง คงเหลือ จำนวน ๔๔๙ เตียง

๔.๔.๒ ผลการดำเนินการช่วยเหลือประชาชนที่ได้รับผลกระทบจากสถานการณ์การแพร่ระบาดของโรคติดเชื้อไวรัสโคโรนา โควิด - ๑๙ โดยหน่วยงานในสังกัดกระทรวงการพัฒนาสังคมและความมั่นคงของมนุษย์จังหวัดยะลา

๑) ประเภทเงินสงเคราะห์

ตารางที่ ๔.๔.๓. แสดงประเภทเงินสงเคราะห์ที่ช่วยเหลือประชาชนกลุ่มเปราะบางทุกประเภทจังหวัดยะลา (ข้อมูล ณ วันที่ ๒๑ สิงหาคม ๒๕๖๔)

ประเภทการสงเคราะห์	จำนวน(คน)	งบประมาณ (บาท)
เงินสงเคราะห์ผู้ประสบปัญหาทางสังคมกรณีฉุกเฉิน	๔๓๔	๘๖๘,๐๐๐
เงินสงเคราะห์คนพิการ	๙๙	๒๑๔,๐๐๐
เงินสงเคราะห์ผู้สูงอายุ	๒๒๒	๖๖๖,๐๐๐
เงินสงเคราะห์เด็กในครอบครัวยากจน	๑,๖๐๔	๑,๖๐๔,๐๐๐
เงินอุดหนุนช่วยเหลือค่าเลี้ยงดูเด็กในครอบครัวอุปถัมภ์	๙๘	๒,๓๕๒,๐๐๐

ประเภทการสงเคราะห์	จำนวน(คน)	งบประมาณ (บาท)
เงินสงเคราะห์เด็กเรายบุคคลจากกองทุนคุ้มครองเด็ก	๑๘	๑๑๙,๐๐๐
เงินสงเคราะห์ผู้มีรายได้น้อยและผู้ไร้ที่พึ่ง	๕๔๐	๑,๖๒๐,๐๐๐
เงินสงเคราะห์ผู้ติดเชื่อเอดส์และครอบครัว	๑๔	๒๘,๐๐๐
เงินทุนประกอบอาชีพผู้ติดเชื่อเอดส์	๓	๑๕,๐๐๐
เงินสงเคราะห์คนไทยกลับภูมิลำเนา	๑๑	๔,๖๘๗
รวม	๓,๐๔๓	๗,๔๙๐,๖๘๗

การสงเคราะห์ช่วยเหลือประชาชนกลุ่มเปราะบางทุกประเภทจังหวัดยะลา (ข้อมูล ณ วันที่ ๒๑ สิงหาคม ๒๕๖๔) รวมจำนวนทั้งสิ้น ๓,๐๔๓ คน จำแนกเป็น เงินสงเคราะห์ผู้ประสบปัญหาทางสังคมกรณีฉุกเฉิน จำนวน ๔๓๔ คน เงินสงเคราะห์คนพิการจำนวน ๙๙ คน เงินสงเคราะห์ผู้สูงอายุ จำนวน ๒๒๒ คน เงินสงเคราะห์เด็กในครอบครัวยากจน จำนวน ๑,๖๐๔ คน เงินอุดหนุนช่วยเหลือค่าเลี้ยงดูเด็กในครอบครัวอุปถัมภ์ จำนวน ๙๘ คน เงินสงเคราะห์เด็กเรายบุคคลจากกองทุนคุ้มครองเด็ก จำนวน ๑๘ คน เงินสงเคราะห์ผู้มีรายได้น้อยและผู้ไร้ที่พึ่ง จำนวน ๕๔๐ คน เงินสงเคราะห์ผู้ติดเชื่อเอดส์และครอบครัว จำนวน ๑๔ คน เงินทุนประกอบอาชีพผู้ติดเชื่อเอดส์ จำนวน ๓ คน เงินสงเคราะห์คนไทยกลับภูมิลำเนา จำนวน ๑๑ คน

๒.) การให้ความช่วยเหลือประชาชนที่ได้รับผลกระทบจากสถานการณ์ การแพร่ระบาดของโรคติดเชื้อไวรัสโคโรนา โควิด - ๑๙ จังหวัดยะลา (ข้อมูล ณ วันที่ ๒๑ สิงหาคม ๒๕๖๔)

ตารางที่ ๔.๔.๔ แสดงข้อมูลการช่วยเหลือผู้ได้รับผลกระทบจากสถานการณ์โควิด - ๑๙

ประเภทการให้ความช่วยเหลือ	จำนวน	เงิน (บาท)
ถุงยังชีพ/ข้าวสาร	๗๒๓	บริจาค
เงินสงเคราะห์	๒๖๒	๖๔๕,๐๐๐
รวม	๙๘๕	๖๔๕,๐๐๐

การให้ความช่วยเหลือประชาชนที่ได้รับผลกระทบจากสถานการณ์ การแพร่ระบาดของโรคติดเชื้อไวรัสโคโรนา โควิด - ๑๙ จังหวัดยะลา (ข้อมูล ณ วันที่ ๒๑ สิงหาคม ๒๕๖๔) รวมทั้งสิ้น ๙๘๕ ราย จำแนกเป็น ประเภทการให้ความช่วยเหลือ ถุงยังชีพ/ข้าวสาร จำนวน ๗๒๓ ราย เงินสงเคราะห์ครอบครัว จำนวน ๒๖๒ ราย

ส่วนที่ ๕

การวิเคราะห์และจัดลำดับความรุนแรงของสถานการณ์ทางสังคมจังหวัด

๕.๑ สถานการณ์เชิงกลุ่มเป้าหมายในพื้นที่จังหวัด

๕.๑.๑ กลุ่มเด็ก

ตารางที่ ๕.๑.๑ แสดงผลการจัดลำดับความรุนแรงของสถานการณ์ทางสังคมจังหวัด กลุ่มเด็ก (อายุต่ำกว่า ๑๘ ปีบริบูรณ์)

(หน่วย:คน)

ลำดับที่	ประเด็นสถานการณ์กลุ่มเป้าหมาย	จำนวนกลุ่มเป้าหมายตามประเด็น	คิดเป็นร้อยละของประชากรเด็กทั้งหมดในเขตพื้นที่จังหวัด
๑	เด็กที่ได้รับเงินอุดหนุนเพื่อการเลี้ยงดูเด็กแรกเกิด	๓๗,๗๖๔	๒๓.๒
๒	เด็กที่อยู่ในครอบครัวเลี้ยงเดี่ยว	๑,๒๑๓	๐.๗๔
๓	เด็กที่ตั้งครรภ์ก่อนวัยอันควรและไม่พร้อมในการเลี้ยงดู	๔๔๘	๐.๒๗
๔	เด็กที่ถูกทารุณกรรมร่างกายจิตใจและทางเพศที่มีการดำเนินคดี	๖	๐
๕	เด็กที่มีพฤติกรรมไม่เหมาะสม	๑	๐

ความรุนแรงของสถานการณ์ทางสังคมจังหวัดยะลาในกลุ่มเด็ก (อายุต่ำกว่า ๑๘ ปีบริบูรณ์) พบมากที่สุด คือประเด็นสถานการณ์เด็กที่ได้รับเงินอุดหนุนเพื่อการเลี้ยงดูเด็กแรกเกิด คิดเป็นร้อยละ ๒๓.๒ ของประชากรเด็กทั้งหมดในเขตพื้นที่จังหวัดยะลา รองลงมา เด็กที่อยู่ในครอบครัวเลี้ยงเดี่ยว คิดเป็นร้อยละ ๐.๗๔ เด็กที่ตั้งครรภ์ก่อนวัยอันควรและไม่พร้อมในการเลี้ยงดู คิดเป็นร้อยละ ๐.๒๗ และเด็กที่ถูกทารุณกรรมร่างกายจิตใจและทางเพศที่มีการดำเนินคดี เด็กที่มีพฤติกรรมไม่เหมาะสม คิดเป็นร้อยละ ๐ ตามลำดับ

๕.๑.๑ กลุ่มเยาวชน

ตารางที่ ๕.๑.๒ แสดงผลการจัดลำดับความรุนแรงของสถานการณ์ทางสังคมจังหวัด กลุ่มเยาวชน

(หน่วย:คน)

ลำดับที่	ประเด็นสถานการณ์กลุ่มเป้าหมาย	จำนวนกลุ่มเป้าหมายตามประเด็น	คิดเป็นร้อยละของประชากรเยาวชนทั้งหมดในเขตพื้นที่จังหวัด
๑	เยาวชนที่ถูกทารุณกรรมทางร่างกายจิตใจและทางเพศ	๒	๐
๒	เยาวชนที่มีพฤติกรรมไม่เหมาะสม	-	๐

ความรุนแรงของสถานการณ์ทางสังคมจังหวัดยะลากลุ่มเยาวชน ที่พบการจากการรวบรวมข้อมูลของศูนย์ช่วยเหลือทางสังคม ๑๓๐๐ พบว่า มีจำนวนน้อยมากโดย เยาวชนที่ถูกทารุณกรรมทางร่างกายจิตใจและทางเพศ จำนวน ๒ คน และเยาวชนที่มีพฤติกรรมไม่เหมาะสมไม่ปรากฏข้อมูล

๕.๑.๑ กลุ่มสตรี

ตารางที่ ๕.๑.๓ แสดงผลการจัดลำดับความรุนแรงของสถานการณ์ทางสังคมจังหวัดยะลา กลุ่มสตรี

(หน่วย:คน)

ลำดับที่	ประเด็นสถานการณ์กลุ่มเป้าหมาย	จำนวนกลุ่มเป้าหมายตามประเด็น	คิดเป็นร้อยละของประชากรสตรีทั้งหมดในเขตพื้นที่จังหวัด
๑	สตรีที่ถูกเลิกจ้างงาน/ตกงาน	๑,๖๐๕	๑.๓๔
๒	แม่เลี้ยงเดี่ยวฐานะยากจนที่ต้องเลี้ยงดูบุตรเพียงลำพัง	๑,๒๑๓	๑.๐๑
๓	สตรีที่ถูกทำร้ายร่างกาย จิตใจ	๓๐๖	๐.๒๕
๔	สตรีที่ถูกละเมิดทางเพศ	-	๐

ความรุนแรงของสถานการณ์ทางสังคมจังหวัดยะลา กลุ่มสตรี ประเด็นสถานการณ์ที่พบมากที่สุด คือ สตรีที่ถูกเลิกจ้างงาน/ตกงาน คิดเป็นร้อยละ ๑.๓๔ รองลงมา แม่เลี้ยงเดี่ยวฐานะยากจนที่ต้องเลี้ยงดูบุตรเพียงลำพัง คิดเป็นร้อยละ ๑.๐๑ สตรีที่ถูกทำร้ายร่างกาย จิตใจ คิดเป็นร้อยละ ๐.๒๕ และสตรีที่ถูกละเมิดทางเพศ ไม่ปรากฏข้อมูล

๕.๑.๔ กลุ่มครอบครัว

ตารางที่ ๕.๑.๔ แสดงผลการจัดลำดับความรุนแรงของสถานการณ์ทางสังคมครอบครัว

(หน่วย:คน)

ลำดับที่	ประเด็นสถานการณ์กลุ่มเป้าหมาย	จำนวนกลุ่มเป้าหมายตามประเด็น	คิดเป็นร้อยละของจำนวนครอบครัวทั้งหมดในเขตพื้นที่จังหวัด
๑	ครอบครัวยากจน	๓๙,๔๕๗	๒๓.๒
๒	ครอบครัวที่มีคนในครอบครัวกระทำความรุนแรงต่อกัน	๖๘๖	๐.๔
๓	ครอบครัวหย่าร้าง	๓๖๙	๐.๒๑
๔	ครอบครัวแหงกลาง	-	๐

ความรุนแรงของสถานการณ์ทางสังคมครอบครัวจังหวัดยะลา ประเด็นสถานการณ์ที่พบมากที่สุด คือ ครอบครัวยากจน คิดเป็นร้อยละ ๒๓.๒ คิดเป็นร้อยละของจำนวนครอบครัวทั้งหมดในเขตพื้นที่จังหวัด รองลงมา ครอบครัวที่มีคนในครอบครัวกระทำความรุนแรงต่อกัน จำนวน ๐.๔ และครอบครัวหย่าร้าง คิดเป็นร้อยละ ๐.๒๑ ตามลำดับ ในส่วนครอบครัวแหงกลางไม่ปรากฏข้อมูล

๕.๑.๕ กลุ่มผู้สูงอายุ

ตารางที่ ๕.๑.๕ แสดงผลการจัดลำดับความรุนแรงของสถานการณ์ทางสังคมจังหวัดกลุ่มผู้สูงอายุ

(หน่วย:คน)

ลำดับที่	ประเด็นสถานการณ์กลุ่มเป้าหมาย	จำนวนกลุ่มเป้าหมายตามประเด็น	คิดเป็นร้อยละของจำนวนผู้สูงอายุทั้งหมดในเขตพื้นที่จังหวัด
๑	ผู้สูงอายุที่ได้รับเบี้ยยังชีพ	๕๐,๗๓๘	๗๗
๒	ผู้สูงอายุช่วยเหลือตัวเองไม่ได้/ ไม่มีคนดูแล/ไม่มีรายได้ /ผู้ป่วยเรื้อรังติดบ้าน/ติดเตียง	๑,๕๔๑	๒.๓๔
๓	ผู้สูงอายุที่ยังไม่ได้รับเบี้ยยังชีพ	๑,๓๒๗	๒.๐๑
๔	ผู้สูงอายุที่รับภาระดูแลบุคคลในครอบครัว เช่น คนพิการ ผู้ป่วยเรื้อรัง บุตรหลาน	๑,๐๓๓	๑.๕๗
๕	ผู้สูงอายุที่ถูกกระทำความรุนแรงทางร่างกายหรือจิตใจ	๒๒	๐.๐๓
๖	ผู้สูงอายุที่ต้องดำรงชีพด้วยการเร่ร่อน ขอดทาน	๔	๐

ความรุนแรงของสถานการณ์ทางสังคมจังหวัดยะลาในกลุ่มผู้สูงอายุ ประเด็นสถานการณ์ที่พบมากที่สุดคือ ผู้สูงอายุที่ได้รับเบี้ยยังชีพ คิดเป็นร้อยละ ๗๗ ของจำนวนผู้สูงอายุทั้งหมดในเขตพื้นที่จังหวัด รองลงมา ผู้สูงอายุช่วยเหลือตัวเองไม่ได้/ ไม่มีคนดูแล/ไม่มีรายได้ /ผู้ป่วยเรื้อรังติดบ้าน/ติดเตียง คิดเป็นร้อยละ ๒.๓๔ ผู้สูงอายุที่ยังไม่ได้รับเบี้ยยังชีพ คิดเป็นร้อยละ ๒.๐๑ ผู้สูงอายุที่รับภาระดูแลบุคคลในครอบครัว เช่น คนพิการ ผู้ป่วยเรื้อรัง บุตรหลาน คิดเป็นร้อยละ ๑.๕๗ ผู้สูงอายุที่ถูกกระทำความรุนแรงทางร่างกายหรือจิตใจ คิดเป็นร้อยละ ๐.๐๓ และผู้สูงอายุที่ต้องดำรงชีพด้วยการเร่ร่อน ขอดทาน จำนวนน้อยที่สุด คือ ๔ คน

๕.๑.๖ กลุ่มคนพิการ

ตารางที่ ๕.๑.๖ แสดงผลการจัดลำดับความรุนแรงของสถานการณ์ทางสังคมจังหวัด กลุ่มคนพิการ

(หน่วย:คน)

ลำดับที่	ประเด็นสถานการณ์กลุ่มเป้าหมาย	จำนวนกลุ่มเป้าหมายตามประเด็น	คิดเป็นร้อยละของจำนวนคนพิการทั้งหมดในเขตพื้นที่จังหวัด
๑	คนพิการที่มีบัตรประจำตัวคนพิการ	๑๔,๐๒๑	๑๐๐
๒	คนพิการที่ได้ รับเบี้ยยังชีพ	๑๔,๐๒๑	๑๐๐
๓	คนพิการที่มีความต้องการกายอุปกรณ์	๓๖๑	๒.๕๗
๔	คนพิการที่ไม่ได้รับเบี้ยยังชีพ	๖๓	๐.๔๔
๕	คนพิการที่อยู่คนเดียวตามลำพัง/ไม่มีผู้ดูแล/ถูกทอดทิ้ง	๔๘	๐.๓๔

ความรุนแรงของสถานการณ์ทางสังคมจังหวัดยะลา กลุ่มคนพิการ ประเด็นสถานการณ์ที่พบมากที่สุดคือ คนพิการที่มีบัตรประจำตัวคนพิการและคนพิการที่ได้ รับเบี้ยยังชีพ คิดเป็นร้อยละ ๑๐๐ รองลงมา คนพิการที่มีความต้องการกายอุปกรณ์ คิดเป็นร้อยละ ๒.๕๗ ลำดับถัดมาคนพิการที่ไม่ได้รับเบี้ยยังชีพ คิดเป็นร้อยละ ๐.๔๔ และคนพิการที่อยู่คนเดียวตามลำพัง/ไม่มีผู้ดูแล/ถูกทอดทิ้ง คิดเป็นร้อยละ ๐.๓๔

๕.๑.๗ กลุ่มผู้ด้อยโอกาส

ตารางที่ ๕.๑.๗ แสดงผลการจัดลำดับความรุนแรงของสถานการณ์ทางสังคมจังหวัด กลุ่มผู้ด้อยโอกาส

(หน่วย:คน)

ลำดับที่	ประเด็นสถานการณ์กลุ่มเป้าหมาย	จำนวนกลุ่มเป้าหมายตาม ประเด็น	คิดเป็นร้อยละ ของจำนวนประชากรทั้งหมด ในเขตพื้นที่จังหวัด
๑	ผู้ติดยาเสพติด	๒,๓๐๕	๐.๔๓
๒	ผู้ติดเชื้อ HIV	๒๘๒	๐.๐๕
๓	กลุ่มชาติพันธุ์/ชนกลุ่มน้อย	๕๘	๐.๐๑
๔	คนไร้ที่พึ่ง	๒๘	๐
๕	ผู้ทำการขอทาน	๔	๐
๖	ผู้แสดงความสามารถ	-	๐

ความรุนแรงของสถานการณ์ทางสังคมจังหวัดยะลา กลุ่มผู้ด้อยโอกาส ประเด็นสถานการณ์ที่พบมากที่สุด คือ ผู้ติดยาเสพติด คิดเป็นร้อยละ ๐.๔๓ ของจำนวนประชากรทั้งหมดในเขตพื้นที่จังหวัด รองลงมา ผู้ติดเชื้อ HIV คิดเป็นร้อยละ ๐.๐๕ กลุ่มชาติพันธุ์/ชนกลุ่มน้อย คิดเป็นร้อยละ ๐.๐๑ คนไร้ที่พึ่ง และผู้ทำการขอทาน มีจำนวนน้อยมาก คิดเป็นร้อยละ ๐ โดยข้อมูลผู้แสดงความสามารถ ไม่ปรากฏข้อมูล

ส่วนที่ ๖

บทสรุปและข้อเสนอแนะ

๖. บทสรุป

การจัดทำรายงานสถานการณ์ทางสังคมจังหวัดเป็นการวิเคราะห์ข้อมูลสถานการณ์ทางสังคมของจังหวัดในเชิงกลุ่มเป้าหมาย เชิงประเด็น และสถานการณ์ที่น่าห่วงใยของจังหวัด เพื่อเป็นฐานข้อมูลด้านสังคมของจังหวัดระยะยาว สามารถนำไปใช้ประโยชน์ในการจัดทำแผนงาน/โครงการเพื่อป้องกัน แก้ไขปัญหาสังคมและพัฒนาพื้นที่เชิงรุก รวมถึงการกำหนดนโยบายด้านสังคมในภาพรวม สามารถสรุปสถานการณ์ในจังหวัดระยะยาวที่สำคัญได้ ดังนี้

๖.๒ ข้อมูลทั่วไปของจังหวัดยะลา

๖.๑.๑ การแบ่งเขตการปกครอง จังหวัดยะลาแบ่งเขตการปกครอง เป็น ๘ อำเภอ ประกอบด้วย ๕๘ ตำบล ๓๘๐ หมู่บ้าน ๑๖ เทศบาล ๔๗ องค์การปกครองส่วนท้องถิ่น

๖.๑.๒ ประชากร ข้อมูลจากกรมการปกครอง ณ เดือนพฤษภาคม ๒๕๖๔ จังหวัดยะลา มีจำนวนประชากรในพื้นที่ จำนวนทั้งสิ้น ๕๓๖,๑๘๗ คน จำแนกเป็น เด็กอายุ ๐-๑๗ ปี มีจำนวน ๑๖๒,๖๓๑ คน มีสัดส่วนเพศชาย มากกว่าเพศหญิง คิดเป็นร้อยละ ๒.๘ เยาวชน อายุ ๑๘-๒๕ ปี มีจำนวน ๗๑,๔๖๒ คน มีสัดส่วนเพศชาย มากกว่าเพศหญิง คิดเป็นร้อยละ ๓.๕ วัยแรงงาน อายุ ๒๖-๕๕ ปี มีจำนวน ๒๓๕,๘๖๗ คน มีสัดส่วนเพศหญิง มากกว่าเพศชาย คิดเป็นร้อยละ ๑.๕ และ วัยผู้สูงอายุ ๖๐ ปีขึ้นไป มีจำนวน ๖๖,๒๒๗ คน สัดส่วนเพศหญิง มากกว่าเพศชาย คิดเป็นร้อยละ ๑๐.๑๖

๖.๑.๓ ศาสนา จังหวัดยะลา เป็นหนึ่งในสี่จังหวัดที่ประชากรส่วนใหญ่นับถือศาสนาอิสลามและเป็นหนึ่งในสามจังหวัด ที่ประชากรส่วนใหญ่ ใช้ภาษามลายูปัตตานีในการสื่อสารประชากรส่วนใหญ่เป็นชาวไทยเชื้อสายมลายู รองลงมาคือชาวไทยเชื้อสายจีนและชาวไทยพุทธอย่างไรก็ตามยะลาถือเป็นจังหวัดที่ดำรงความเป็น พหุวัฒนธรรมได้อย่างชัดเจนเพราะมีความแตกต่างกันทั้งด้านเชื้อชาติภาษาและศาสนาแต่ชนทุกกลุ่ม ยังคงรักษาวิถีชีวิต และประเพณีของตนไว้อย่างเหนียวแน่น โดยนับถือศาสนาอิสลาม คิดเป็นร้อยละ ๘๑.๔๖ ศาสนาพุทธ ร้อยละ ๑๘.๔๕ ศาสนาคริสต์ ร้อยละ ๐.๐๘ และอื่นๆ ร้อยละ ๐.๐๑ จังหวัดยะลาเป็นหนึ่งในสี่จังหวัดของไทยที่ประชากรส่วนใหญ่ นับถือ ศาสนาอิสลามแต่ก็เป็นจังหวัดที่มีสัดส่วนของผู้ที่นับถือศาสนาพุทธมากที่สุดในสามจังหวัดชายแดนภาคใต้ ชุมชนชาวคริสต์ขนาดย่อมทั้งนิกายโรมันคาทอลิกและโปรเตสแตนต์ในเขตเทศบาลนครยะลาและเทศบาล เมืองเบตง นอกจากนี้ยังมีชุมชนของผู้นับถือศาสนาซิกข์ขนาดเล็ก อาศัยอยู่ในเขตเทศบาลนครยะลา

๖.๑.๔ ชาติพันธุ์ ชาวซาไกเผ่ากันซิว “โอรังอัสลี” ตั้งถิ่นฐาน ในเขตหมู่ ๓ ตำบลบ้านแห อำเภอรือเสาะ แต่ปัจจุบันส่วนใหญ่อพยพไปประเทศมาเลเซีย ด้วยเหตุผลด้านที่ทำกินและวิถีชีวิตที่ดีกว่า ประกอบกับเหตุผลด้านความไม่สงบในพื้นที่ ปัจจุบันมี จำนวน ๕๘ คน ที่ได้รับสวัสดิการจากรัฐไทย

๖.๑.๕ ภาษา ประชากรส่วนใหญ่ใช้ภาษามลายูปัตตานีในการสื่อสารเป็นสำเนียงที่ใช้ในจังหวัดปัตตานี จังหวัดนราธิวาสและทางตะวันออกเฉียงใต้ของจังหวัดสงขลาภาษานี้มีการใช้อักษรยาวีซึ่งได้รับอิทธิพล จากอักษรอาหรับสำหรับการเขียน (กัณหา แสงฉายา :๒๕๕๔) ในสังคมเมืองที่พุดมลายูปนไทย (Arifin bin Chik : ๒๕๕๐) ปัจจุบันมีการส่งเสริมให้ติดป้ายประกาศของสถานที่ราชการ เป็นภาษามลายูปัตตานีและอักษรยาวีทั่วไปในสามจังหวัดชายแดนภาคใต้ทั้งนี้ชาวไทยพุทธและชาวไทยเชื้อสายจีนบางส่วนสามารถพูดภาษามลายู

เพื่อสื่อสารกับคนมลายูซึ่งเป็นชนกลุ่มใหญ่ (ทีวี แทนหนุ : ๒๕๒๑) ขณะที่ชาวไทยพุทธจะใช้ภาษาไทยถิ่นใต้มีสำเนียงใกล้เคียงกับสำเนียงสงขลามีลักษณะเช่นเดียวกับภาษาใต้ถิ่นอื่นที่มีการรวบรวมคำให้สั้นกระชับทว่ามีลักษณะเด่น คือ การออกเสียงที่นุ่มนวลไม่หยาบกระด้าง ส่วนชาวไทยเชื้อสายจีน โดยเฉพาะอำเภอเบตงที่มีคนเชื้อสายจีนอาศัยอยู่เป็นจำนวนมาก พวกเขา อารมณ์ดีลักษณะความเป็นจีนคือการใช้ภาษาจีน

๖.๑.๖ ด้านสาธารณสุข จังหวัดยะลา มีหน่วยบริการด้านสาธารณสุข ภาครัฐ และเอกชน จำนวนทั้งสิ้น ๑๐๒ แห่ง จำแนก เป็น โรงพยาบาลศูนย์ จำนวน ๑ แห่ง โรงพยาบาลทั่วไป จำนวน ๑ แห่ง โรงพยาบาลชุมชน จำนวน ๖ แห่ง โรงพยาบาลส่งเสริมสุขภาพตำบล จำนวน ๘๑ แห่ง โรงพยาบาลสังกัดเอกชน จำนวน ๑ แห่ง และอื่น ๆ จำนวน ๑๒ แห่ง จังหวัดยะลา มีจำนวนแพทย์ ๘๑๖ คน ประชากร ๕๓๖,๑๘๗ คน คิดเป็นประชากรต่อแพทย์ ๓,๙๖๕ : ๑ สาเหตุการตาย ๕ อันดับแรกจากโรคต่างๆ จังหวัดยะลา พบมากที่สุด อันดับแรก คือโรคหัวใจล้มเหลว รองลงมา โรคกล้ามเนื้อหัวใจ อันดับสามโรคความผิดปกติและไม่ระบุรายละเอียดของระบบไหลเวียนโลหิต อันดับสี่ โรคชรา และสาเหตุการตายอื่นที่ไม่ชัดเจนและไม่ระบุรายละเอียดตามลำดับ

๖.๑.๗ ด้านการศึกษา จำนวนนักเรียนนักศึกษาในระบบ จำแนกตามระดับชั้น ปี พ.ศ. ๒๕๖๓ จังหวัดยะลา ระดับการศึกษาชั้นอนุบาล มีจำนวน ๒๔,๔๗๑ คน ชั้นประถมศึกษา จำนวน ๕๖,๗๑๕ คน มัธยมศึกษาตอนต้น จำนวน ๒๒,๐๙๖ คน มัธยมศึกษาตอนปลาย ๑๓,๘๗๙ คน ประกาศนียบัตรวิชาชีพและประกาศนียบัตรวิชาชีพชั้นสูง จำนวน ๕,๗๑๘ คน ปริญญาตรี ๑๒,๑๗๓ คน รวมทุกระดับการศึกษาทั้งสิ้น จำนวน ๑๓๕,๐๕๒ คน ข้อมูลสถานศึกษาในระบบ นอกกระบบ จำแนกรายสังกัด จังหวัดยะลา ปีการศึกษา ๒๕๖๑ จำนวนทั้งสิ้น ๓๕๙ แห่ง จำแนกดังนี้ สำนักงานคณะกรรมการการศึกษาขั้นพื้นฐาน (สพฐ.) จำนวน ๒๒๓ แห่ง สำนักงานคณะกรรมการส่งเสริมการศึกษาเอกชน (เอกชน) จำนวน ๙๓ แห่ง สำนักงานคณะกรรมการการอาชีวศึกษา จำนวน ๗ แห่ง สำนักงานคณะกรรมการการอุดมศึกษา จำนวน ๖ แห่ง กรมส่งเสริมการปกครองส่วนท้องถิ่น (ท้องถิ่น) จำนวน ๑๖ แห่ง กองกำกับการตำรวจตระเวนชายแดนที่ ๔๔ (ตชด. ๔๔) จำนวน ๖ แห่ง และสำนักงานส่งเสริมการศึกษานอกระบบและการศึกษาตามอัธยาศัย จำนวน ๘ แห่ง ข้อมูลคะแนนเฉลี่ยการทดสอบ O-Net ระดับมัธยมศึกษาตอนปลาย (%) จังหวัดยะลาจาก สำนักงานศึกษาธิการจังหวัดยะลา ภาพรวมอยู่ในระดับต่ำกว่าเกณฑ์ของค่าคะแนนเฉลี่ยระดับประเทศ เมื่อเปรียบเทียบกับคะแนนเฉลี่ยการทดสอบ O-Net ระดับมัธยมศึกษาตอนปลาย (%) ปี พ.ศ. ๒๕๖๑ – ๒๕๖๓ พบว่าอยู่ในระดับต่ำกว่าเกณฑ์ทุกปี โดย ปีการศึกษา ๒๕๖๑ ระดับประเทศ มีค่าคะแนนเฉลี่ยอยู่ที่ ๓๕.๐๒ จังหวัดยะลา ๒๘.๕๐ ปีการศึกษา ๒๕๖๒ ระดับประเทศ มีค่าคะแนนเฉลี่ยอยู่ที่ ๓๒.๓๔ จังหวัดยะลา ๒๖.๔๔ ปีการศึกษา ๒๕๖๓ ระดับประเทศ มีค่าคะแนนเฉลี่ยอยู่ที่ ๓๓.๗๘ จังหวัดยะลา ๒๗.๕๓ ข้อมูลกรมสุขภาพจิต ระบุว่า ผลสำรวจระดับสติปัญญาเด็กไทยในปี พ.ศ. ๒๕๖๑ สถานการณ์ระดับสติปัญญาเด็กไทยวัยเรียน ชั้นประถมศึกษาปีที่ ๑ พบว่า ระดับสติปัญญาเฉลี่ยเท่ากับ ๙๔.๗๓ ต่ำลง เกือบ ๓ จุด เมื่อเทียบกับการสำรวจในปี พ.ศ. ๒๕๕๙ ที่ระดับคะแนนเฉลี่ย ๙๘.๒๓ ซึ่งเมื่อจำแนกรายจังหวัดพบว่าปี พ.ศ. ๒๕๕๙ จังหวัดยะลา มีค่าเฉลี่ยเขาวินปัญญา (IQ) ของเด็กนักเรียนไทยชั้นประถมศึกษาปีที่ ๑ ที่ระดับคะแนนเฉลี่ย ๙๓.๕๑

๖.๑.๘ ด้านแรงงาน อัตราการว่างงาน ค่าเฉลี่ยประเทศ ๐.๙๘ ชายแดนภาคใต้ คิดเป็น ๒.๔๖ % โดยจังหวัดยะลาคิดเป็น ๐.๖๕ % ภาพการมีงานทำของประชากรในจังหวัดยะลาไตรมาส ๔ (ตุลาคม – ธันวาคม ๒๕๖๓) ข้อมูลจากสำนักงานแรงงานจังหวัดยะลา พบว่า จังหวัดยะลา มีกำลังแรงงานในปัจจุบัน รวมจำนวน ๒๒๙,๑๖๐ คน จำแนกเป็น ผู้มีงานทำ จำนวน ๒๒๓,๕๒๙ คน และผู้ว่างงาน จำนวน ๕,๖๓๑ คน ในขณะที่ผู้ไม่อยู่ในกำลังแรงงาน มีจำนวน ๑๐๗,๗๕๒ คน จำแนกเป็น กลุ่มทำงานบ้าน จำนวน ๒๗,๗๑๕ คน กลุ่มเรียนหนังสือ จำนวน ๔๕,๗๑๗ คน และกลุ่มอื่นๆ จำนวน ๓๔,๓๒๐ คน จำนวนคนต่างด้าวที่ได้รับอนุญาตทำงานคงเหลือ พ.ศ.๒๕๕๙-๒๕๖๓ ของจังหวัดยะลา พบว่ามีแนวโน้มเพิ่มสูงขึ้นอย่างเห็นได้ชัด โดยในปี ๒๕๕๕

๙ มีจำนวนคนต่างด้าวที่ได้รับอนุญาตทำงาน จำนวน ๔๔๗ คน ปี ๒๕๖๐ มีจำนวนคนต่างด้าวที่ได้รับอนุญาตทำงาน จำนวน ๒๐๕ คน ปี ๒๕๖๑ มีจำนวนคนต่างด้าวที่ได้รับอนุญาตทำงาน จำนวน ๓,๕๕๓ คน ปี ๒๕๖๒ มีจำนวนคนต่างด้าวที่ได้รับอนุญาตทำงาน จำนวน ๓,๓๔๓ คน และปี ๒๕๖๓ มีจำนวนคนต่างด้าวที่ได้รับอนุญาตทำงาน จำนวน ๓,๗๘๒ คน

๖.๑.๙ ด้านที่อยู่อาศัย จำนวนผู้มีรายได้น้อยของจังหวัดยะลาที่มีความต้องการด้านที่อยู่อาศัย พ.ศ. ๒๕๖๓ เป็นบ้าน จำนวน ๙๔๒ หลัง จำนวน ๑,๑๕๘ ครัวเรือน เป็นประชากร จำนวน ๓,๙๓๗ คน ซึ่งกระจายอยู่ใน ๑๖ ชุมชน ประกอบด้วย ชุมชนแออัด ๑ ชุมชน จำนวน ๑๐๐ ครัวเรือน และชุมชนชานเมือง ๑๕ ชุมชน จำนวน ๑,๐๕๘ ครัวเรือน ข้อมูลอัตราขยายตัวที่แท้จริงของผลิตภัณฑ์มวลรวมจังหวัดยะลา สำนักงานคณะกรรมการพัฒนาเศรษฐกิจและสังคมแห่งชาติ พบว่า ปีพ.ศ.๒๕๖๑ มีอัตราการขยายตัวที่แท้จริง ร้อยละ ๑๐ และปี พ.ศ. ๒๕๖๒ มีอัตราการขยายตัวที่แท้จริง ร้อยละ ๐.๓ ผลิตภัณฑ์จังหวัดต่อหัว (GPP per capita) ปี พ.ศ. ๒๕๖๓ ของจังหวัดยะลา มีจำนวน ๙๑,๘๑๕ บาทต่อปี ลดลง จาก ปี พ.ศ. ๒๕๖๒ จำนวน ๖๖๘๖ บาทต่อปี

๖.๑.๑๐ ด้านเศรษฐกิจ ข้อมูลรายได้โดยเฉลี่ยต่อเดือนต่อครัวเรือนของจังหวัดยะลา พ.ศ.๒๕๕๘ – ๒๕๖๒ จากสำนักงานสถิติแห่งชาติ ระบุว่ารายได้มีความผันผวนอันเนื่องมาจากระบบเศรษฐกิจที่ไม่คล่องตัว โดยในปี พ.ศ.๒๕๕๘ รายได้โดยเฉลี่ยต่อเดือนต่อครัวเรือนอยู่ที่ ๑๕,๕๘๓.๘๐ บาท ปีพ.ศ.๒๕๖๐ รายได้โดยเฉลี่ยต่อเดือนต่อครัวเรือนอยู่ที่ ๑๘,๐๑๘.๒๑ บาท และปีพ.ศ.๒๕๖๒ รายได้โดยเฉลี่ยต่อเดือนต่อครัวเรือนอยู่ที่ ๑๖,๕๘๘.๑๕ บาท จำนวนหนี้สินเฉลี่ยต่อครัวเรือน จำแนกตามวัตถุประสงค์ของการกู้ยืม พ.ศ. ๒๕๖๓ จำแนกตามวัตถุประสงค์การกู้ยืม และลำดับมากที่สุดไปลำดับน้อยที่สุด ดังนี้ เพื่อใช้จ่ายในครัวเรือน จำนวน ๘,๖๘๓.๓๐ บาท เพื่อใช้ซื้อ/เช่าซื้อบ้านและที่ดิน จำนวน ๓,๗๔๓.๒๔ บาท เพื่อใช้ในการศึกษา จำนวน ๒,๘๐๗.๔๔ บาท เพื่อใช้ทำธุรกิจที่ไม่ใช่การเกษตร จำนวน ๑,๓๓๔.๗๐ บาท เพื่อใช้ในการเกษตร จำนวน ๒๓๗.๗๖ บาท และอื่นๆ จำนวน ๘๘.๑๒ บาท

๖.๑.๑๑ ด้านเครือข่าย ข้อมูลเครือข่ายจังหวัดยะลา ประกอบด้วย องค์กรสาธารณประโยชน์ ตาม พ.ร.บ. ส่งเสริมการจัดสวัสดิการสังคมจำนวน ๑๒ องค์กร องค์กรสวัสดิการชุมชน ตาม พ.ร.บ. ส่งเสริมการจัดสวัสดิการสังคม จำนวน ๙ องค์กร กองทุนสวัสดิการสังคม จำนวน ๒๔ องค์กร สภาเด็กและเยาวชน จำนวน ๑,๕๑๒ คน สภาองค์กรคนพิการ จำนวน ๘ องค์กร ศูนย์บริการคนพิการทั่วไป จำนวน ๖๕ แห่ง ศูนย์พัฒนาคุณภาพชีวิต และส่งเสริมอาชีพของผู้สูงอายุ (ศพอส.) ๑๕ แห่ง ศูนย์พัฒนาครอบครัวในชุมชน (ศพค.) จำนวน ๖๓ แห่ง อาสาสมัครพัฒนาสังคมและความมั่นคงของมนุษย์ (อพม.) จำนวน ๑,๐๕๘ คน โครงการบ้านมั่นคง (พอช.) จำนวน ๓๔ โครงการ และคลังปัญญาผู้สูงอายุ จำนวน ๔๗๓ คน

๖. ๒. สถานการณ์กลุ่มเป้าหมายจังหวัดยะลา

๖.๒.๑ สถานการณ์เด็ก ประชากรเด็ก อายุ ๐-๑๗ ปี จำนวน ๑๖๒,๖๘๙ คน ทั้งนี้มีข้อมูลเด็กที่ได้รับเงินอุดหนุนเพื่อการเลี้ยงดูเด็กแรกเกิดจากการลงทะเบียนตามโครงการเงินอุดหนุนเพื่อการเลี้ยงดูเด็กแรกเกิด จำนวน ๓๗,๗๖๔ คน และเด็กที่อยู่ในครอบครัวเลี้ยงเดี่ยว จำนวน ๑,๒๑๓ คน นอกจากนี้พบข้อมูลจากการจัดเก็บสถิติของบ้านพักเด็กและครอบครัวจังหวัดยะลา ประกอบด้วย เด็กที่มีพฤติกรรมไม่เหมาะสม จำนวน ๑ คน เด็กที่ถูกทารุณกรรมทางร่างกายจิตใจและทางเพศที่มีการดำเนินคดี จำนวน ๖ คน เด็กที่ตั้งครรภ์ก่อนวัยอันควรและไม่พร้อมในการเลี้ยงดู จำนวน ๔๔๘ คน ความรุนแรงของสถานการณ์ทางสังคมจังหวัดยะลา ในกลุ่มเด็ก (อายุต่ำกว่า ๑๘ ปีบริบูรณ์) พบมากที่สุด คือประเด็นสถานการณ์เด็กที่ได้รับเงินอุดหนุนเพื่อการเลี้ยงดูเด็กแรกเกิด คิดเป็นร้อยละ ๒๓.๒ ของประชากรเด็กทั้งหมดในเขตพื้นที่จังหวัดยะลา รองลงมา

เด็กที่อยู่ในครอบครัวเลี้ยงเดี่ยว คิดเป็นร้อยละ ๐.๗๔ เด็กที่ตั้งครรภ์ก่อนวัยอันควรและไม่พร้อมในการเลี้ยงดู คิดเป็นร้อยละ ๐.๒๗ และเด็กที่ถูกทารุณกรรมร่างกายจิตใจและทางเพศที่มีการดำเนินคดี เด็กที่มีพฤติกรรมไม่เหมาะสม คิดเป็นร้อยละ ๐ ตามลำดับ

๖.๒.๒ สถานการณ์เยาวชน ประชากรเยาวชน อายุ ๑๘-๒๕ ปี จำนวน ๗๑,๘๒๕ คน มีเยาวชนที่ถูกทารุณกรรมทางร่างกายจิตใจและทางเพศ ข้อมูลจากศูนย์ช่วยเหลือทางสังคม ๑๓๐๐ จำนวน ๒ คน ความรุนแรงของสถานการณ์ทางสังคมจังหวัดยะลา กลุ่มเยาวชน ที่พบการจากการรวบรวมข้อมูลของศูนย์ช่วยเหลือทางสังคม ๑๓๐๐ พบว่า มีจำนวนน้อยมากโดย เยาวชนที่ถูกทารุณกรรมทางร่างกายจิตใจและทางเพศ จำนวน ๒ คน และเยาวชนที่มีพฤติกรรมไม่เหมาะสมไม่ปรากฏข้อมูล

๖.๒.๓ สถานการณ์สตรี สตรีที่ถูกทำร้ายร่างกาย จิตใจ ที่มาจากศูนย์ช่วยเหลือทางสังคม ๑๓๐๐ จังหวัดยะลา ข้อมูล ณ วันที่ ๑๕ สิงหาคม ๒๕๖๔ จำนวน ๓๐๖ คน แม่เลี้ยงเดี่ยวฐานะยากจนที่ต้องเลี้ยงดูบุตรเพียงลำพัง จำนวน ๑,๒๑๓ คน สตรีที่ถูกเลิกจ้าง/ตกงาน ที่มาจากสำนักงานแรงงานข้อมูล ณ เดือนมิถุนายน ๒๕๖๔ จำนวน ๑,๖๐๕ คน ความรุนแรงของสถานการณ์ทางสังคมจังหวัดยะลา กลุ่มสตรี ประเด็นสถานการณ์ที่พบมากที่สุด คือ สตรีที่ถูกเลิกจ้างงาน/ตกงาน คิดเป็นร้อยละ ๑.๓๔ รองลงมา แม่เลี้ยงเดี่ยวฐานะยากจนที่ต้องเลี้ยงดูบุตรเพียงลำพัง คิดเป็นร้อยละ ๑.๐๑ สตรีที่ถูกทำร้ายร่างกาย จิตใจ คิดเป็นร้อยละ ๐.๒๕ และสตรีที่ถูกละเมิดทางเพศไม่ปรากฏข้อมูล

๖.๒.๔ สถานการณ์ครอบครัว ที่เป็นประเด็นสำคัญ ประกอบด้วย ครอบครัวหย่าร้าง จำนวน ๓๖๙ ครอบครัว ครอบครัวยากจนหรือครอบครัวที่มีคนเปราะบาง จาก TPMAP มีจำนวน ๓๙,๔๕๗ ครัวเรือน ครอบครัวที่มีคนในครอบครัวกระทำความรุนแรงต่อกัน จำนวน ๖๘๖ ครอบครัว ซึ่งสำนักงานพัฒนาสังคมและความมั่นคงของมนุษย์จังหวัดยะลาได้รวบรวมข้อมูลจากแหล่งข้อมูล ได้แก่

- ๑.) ข้อมูลการบริการให้คำปรึกษาของศูนย์ให้คำปรึกษาเสริมพลังสตรี สำนักงานคณะกรรมการอิสลาม จ.ยะลา ในปี ๒๕๖๓ (ม.ค - ธ.ค ๖๓) พบปัญหาความรุนแรงในครอบครัว จำนวน ๔๘๖ ราย
- ๒.) ข้อมูลจากศูนย์พึ่งได้ OSCC โรงพยาบาลศูนย์ยะลา ในปี ๒๕๖๓ (ต.ค.๖๒ - ก.ย.๖๓) พบปัญหาความรุนแรงในครอบครัว จำนวน ๑๖๖ ราย
- ๓.) ข้อมูลจากบ้านพักเด็กและครอบครัวจังหวัดยะลา ในปี ๒๕๖๓ (ต.ค.๖๒ - ก.ย.๖๓) พบปัญหาความรุนแรงในครอบครัว จำนวน ๒๐ ราย
- ๔.) ข้อมูลจากศูนย์ปฏิบัติการเพื่อป้องกันการกระทำความรุนแรงในครอบครัวจังหวัดยะลา สนง.พมจ.ยะลา ในปี ๒๕๖๓ พบปัญหาความรุนแรงในครอบครัว จำนวน ๕ ราย

ความรุนแรงของสถานการณ์ทางสังคมครอบครัวจังหวัดยะลา ประเด็นสถานการณ์ที่พบมากที่สุด คือ ครอบครัวยากจน คิดเป็นร้อยละ ๒๓.๒ คิดเป็นร้อยละของจำนวนครอบครัวทั้งหมดในเขตพื้นที่จังหวัด รองลงมา ครอบครัวที่มีคนในครอบครัวกระทำความรุนแรงต่อกัน จำนวน ๐.๔ และครอบครัวหย่าร้าง คิดเป็นร้อยละ ๐.๒๑ ตามลำดับ ในส่วนครอบครัวแหงกลางไม่ปรากฏข้อมูล

๖.๒.๕ สถานการณ์ผู้สูงอายุ (อายุ ๖๐ปีขึ้นไป) จังหวัดยะลา มีผู้สูงอายุ จำนวน ๖๖,๒๒๗ คน คิดเป็นร้อยละ ๑๒.๓ ของประชากรทั้งหมด ซึ่งถือว่าเป็นสังคมที่สูงอายุแล้ว (Aged society) เนื่องจากเป็นสังคมที่มีประชากรอายุ ๖๐ ปีขึ้นไป มากกว่าร้อยละ ๑๐ ของประชากรทั้งหมด หรือ ประชากรอายุ ๖๕ ปีขึ้นไป มากกว่าร้อยละ ๗ มีสถานการณ์สำคัญจำแนกได้ ดังนี้ ผู้สูงอายุที่ได้รับเบี้ยยังชีพ จำนวน ๕๐,๙๖๒ ผู้สูงอายุที่ยังไม่ได้รับเบี้ยยังชีพ จำนวน ๑,๓๖๕ คน ผู้สูงอายุช่วยเหลือตัวเองไม่ได้/ ไม่มีคนดูแล/ไม่มีรายได้/ผู้ป่วยเรื้อรังติดเตียงจำนวน ๑,๕๔๑ คน ผู้สูงอายุที่ต้องดำรงชีพด้วยการเร่ร่อน ขอดทาน จำนวน ๔ คน ผู้สูงอายุที่ถูกกระทำความรุนแรงทางร่างกายหรือจิตใจ จำนวน ๒๒ คน และผู้สูงอายุที่รับภาระดูแลบุคคลในครอบครัว เช่น คนพิการ ผู้ป่วยเรื้อรัง

บุตรหลาน และจิตเวช จำนวน ๑,๐๓๓ คน ความรุนแรงของสถานการณ์ทางสังคมจังหวัดยะลาในกลุ่มผู้สูงอายุ ประเด็นสถานการณ์ที่พบมากที่สุด คือ ผู้สูงอายุที่ได้รับเบี้ยยังชีพ คิดเป็นร้อยละ ๗๗ ของจำนวนผู้สูงอายุทั้งหมดในเขตพื้นที่จังหวัด รองลงมาผู้สูงอายุช่วยเหลือตัวเองไม่ได้/ ไม่มีคนดูแล/ไม่มีรายได้ /ผู้ป่วยเรื้อรังติดบ้าน/ติดเตียง คิดเป็นร้อยละ ๒.๓๔ ผู้สูงอายุที่ยังไม่ได้รับเบี้ยยังชีพ คิดเป็นร้อยละ ๒.๐๑ ผู้สูงอายุที่รับภาระดูแลบุคคลในครอบครัว เช่น คนพิการ ผู้ป่วยเรื้อรัง บุตรหลาน คิดเป็นร้อยละ ๑.๕๗ ผู้สูงอายุที่ถูกกระทำความรุนแรงทางร่างกายหรือจิตใจ คิดเป็นร้อยละ ๐.๐๓ และผู้สูงอายุที่ต้องดำรงชีพด้วยการเร่ร่อน ขอดทาน จำนวนน้อยที่สุด คือ ๔ คน

๖.๒.๖ สถานการณ์คนพิการ ข้อมูลคนพิการจังหวัดยะลา ณ วันที่ ๙ มีนาคม ๒๕๖๔ คนพิการที่จดทะเบียนแล้ว จำนวน ๑๔,๐๒๑ คน ชาย ๗,๘๐๕ คน หญิง ๖,๒๑๖ แยกตามประเภทความพิการ ดังนี้ ๑) ทางกายเคลื่อนไหวหรือร่างกาย ๖,๔๓๖ คน ๒) ทางการได้ยินหรือสื่อความหมาย ๒,๑๙๖ คน ๓) ทางจิตใจหรือพฤติกรรม ๑,๖๗๘ คน ๔) ทางสติปัญญา ๑,๔๘๗ คน ๕) ทางการเห็น ๑,๐๓๓ คน ๖) พิการซ้อน ๙๘๒ คน ๗) ทางการเรียนรู้ ๑๒๓ คน และ ๘) ทางอภิสติ ๘๖ คน มีผู้ป่วยติดเตียง ที่จดทะเบียนเป็นคนพิการ จำนวน ๑,๕๑๗ คน คนพิการที่มีบัตรประจำตัวคนพิการ และคนพิการที่ได้รับเบี้ยยังชีพ จำนวน ๑๔,๐๒๑ คน คนพิการที่ไม่ได้รับเบี้ยยังชีพ จำนวน ๖๓ คน และคนพิการมีความต้องการกายอุปกรณ์ จำนวน ๓๖๑ คน คนพิการที่อยู่คนเดียวตามลำพัง/ไม่มีผู้ดูแล/ถูกทอดทิ้ง จำนวน ๔๘ คน จำนวนคนพิการจำแนกตามสาเหตุความพิการ ได้แก่ พันธุกรรม จำนวน ๑๒๙ คน โรคติดเชื้อ จำนวน ๓๙๗ คน อุบัติเหตุโรคอื่น ๆ จำนวน ๒,๔๗๙ คน ไม่ทราบสาเหตุ จำนวน ๘,๙๔๑ คน และไม่ทราบสาเหตุมากกว่า ๑ จำนวน ๑,๒๐๔ คน ความรุนแรงของสถานการณ์ทางสังคมจังหวัดยะลา กลุ่มคนพิการ ประเด็นสถานการณ์ที่พบมากที่สุด คือ คนพิการที่มีบัตรประจำตัวคนพิการและคนพิการที่ได้รับเบี้ยยังชีพ คิดเป็นร้อยละ ๑๐๐ รองลงมา คนพิการมีความต้องการกายอุปกรณ์ คิดเป็นร้อยละ ๒.๕๗ ลำดับถัดมาคนพิการที่ไม่ได้รับเบี้ยยังชีพ คิดเป็นร้อยละ ๐.๔๔ และคนพิการที่อยู่คนเดียวตามลำพัง/ไม่มีผู้ดูแล/ถูกทอดทิ้ง คิดเป็นร้อยละ ๐.๓๔

๖.๒.๗ สถานการณ์กลุ่มผู้ด้อยโอกาส ข้อมูลจากศูนย์คุ้มครองคนไร้ที่พึ่งจังหวัดยะลา ณ วันที่ ๒๘ มิถุนายน ๒๕๕๔ จำแนกตามประเภทได้ดังนี้ คนไร้ที่พึ่ง จำนวน ๓๒ คน ผู้ทำการขอด่านจำนวน ๔ คน ไม่ปรากฏข้อมูล ผู้แสดงความสามารถ กลุ่มชาติพันธุ์/ชนกลุ่มน้อย “โอรังอัสนี” จำนวน ๕๘ คน ซึ่งประสบปัญหาไม่มีที่ดินทำกินและไม่มีสถานะทางทะเบียนราษฎร ทำให้ไม่สามารถเข้าถึงสิทธิและสวัสดิการของรัฐได้ มีผู้ติดยาเสพติด จำนวน ๒,๓๐๕ คน และผู้ติดเชื้อ HIV จำนวน ๒๘๒ คน ความรุนแรงของสถานการณ์ทางสังคมจังหวัดยะลา กลุ่มผู้ด้อยโอกาส ประเด็นสถานการณ์ที่พบมากที่สุด คือ ผู้ติดยาเสพติด คิดเป็นร้อยละ ๐.๔๓ ของจำนวนประชากรทั้งหมดในเขตพื้นที่จังหวัด รองลงมา ผู้ติดเชื้อ HIV คิดเป็นร้อยละ ๐.๐๕ กลุ่มชาติพันธุ์/ชนกลุ่มน้อย คิดเป็นร้อยละ ๐.๐๑ คนไร้ที่พึ่ง และผู้ทำการขอด่าน มีจำนวนน้อยมาก คิดเป็นร้อยละ ๐ โดยข้อมูลผู้แสดงความสามารถ ไม่ปรากฏข้อมูล

๖.๓. สถานการณ์เชิงประเด็นสำคัญของจังหวัดยะลา

๖.๓.๑ สถานการณ์การค้ามนุษย์ ข้อมูลจากศูนย์ปฏิบัติการป้องกันและปราบปรามการค้ามนุษย์ จังหวัดยะลา (ศปค.ม.จ.ยะลา) สถานการณ์การค้ามนุษย์ในพื้นที่จังหวัดยะลา ที่ผ่านมามีพบการค้ามนุษย์ แต่จากข้อมูลที่ได้พบว่ามีแรงงานต่างด้าวเดินทางเข้ามาในพื้นที่จังหวัดยะลา เพื่อไปทำงานต่างประเทศ โดยเฉพาะประเทศมาเลเซีย ซึ่งทำให้จังหวัดยะลา มีสถานะเป็นทางผ่าน ของแรงงานต่างด้าว กล่าวคือมีการนำชาวต่างด้าวเดินทางผ่านจังหวัดยะลา ซึ่งมีภูมิประเทศติดต่อกับจังหวัดสงขลา ปัตตานี และนราธิวาส ที่มีพรมแดนติดกับประเทศมาเลเซีย จึงทำให้จังหวัดยะลา เป็นทางผ่าน ซึ่งมีทั้งเข้าเมืองโดยถูกกฎหมาย และผิดกฎหมาย สถานการณ์ความรุนแรงในจังหวัดยะลา ไม่มีความรุนแรงเพียงแต่เป็นพื้นที่เสี่ยงต่อการค้ามนุษย์ เนื่องจากจังหวัดยะลา เป็นจังหวัดที่ต้องเดินทางผ่านเพื่อไปยังจังหวัดที่ติดชายแดนประเทศมาเลเซีย ดังนั้นเพื่อสนองต่อ

นโยบายของรัฐบาลในการป้องกันและแก้ไขปัญหาการค้ามนุษย์จังหวัดยะลา ได้ตระหนักถึงความสำคัญของปัญหาดังกล่าว จึงได้ร่วมมือกับทุกภาคส่วนที่เกี่ยวข้องทั้งภาครัฐและเอกชน ติดตามสถานการณ์การค้ามนุษย์ในจังหวัด เพื่อจะได้มีการป้องกันและแก้ไขปัญหาดังกล่าวได้อย่างยั่งยืน ผลการดำเนินงานด้านการป้องกันและปราบปรามการค้ามนุษย์จังหวัดยะลาช่วงระยะเวลาของข้อมูล ๑ ตุลาคม พ.ศ. ๒๕๖๒ – ๓๐ กันยายน พ.ศ. ๒๕๖๓ ด้านการดำเนินคดีสถิติที่เริ่มสอบสวน สถิติการฟ้องคดีต่อศาล สถิติการพิพากษาลงโทษของศาลถึงที่สุด ไม่มีข้อมูลจำนวนคดี เนื่องจากปีงบประมาณ ๒๕๖๓ จังหวัดยะลา ไม่มีผู้กระทำความผิดฐานการค้ามนุษย์

๖.๓.๒ ความรุนแรงในครอบครัว สถานการณ์ปัญหาความรุนแรงในครอบครัวจังหวัดยะลา ในปี ๒๕๖๓ พบปัญหาความรุนแรงในครอบครัวจำนวน ๖๘๖ ราย จากข้อมูล ๔ องค์กร ดังนี้

๑.) ข้อมูลการบริการให้คำปรึกษาของศูนย์ให้คำปรึกษาเสริมพลังสตรี สำนักงานคณะกรรมการอิสลาม จังหวัดยะลา ในปี ๒๕๖๓ (ม.ค - ธ.ค ๖๓) พบปัญหาความรุนแรงในครอบครัว จำนวน ๔๘๖ ราย ส่วนใหญ่เพศหญิงเป็นผู้ถูกระทำฯ ประเภทความรุนแรงที่พบเจอส่วนใหญ่ทำร้ายด้านจิตใจ ลักษณะปัญหาที่มารับบริการให้คำปรึกษา ประกอบด้วย ค่าเลี้ยงดู จำนวน ๒๔๑ ราย ค่าเลี้ยงดู/ติดยาเสพติด จำนวน ๑๓๕ ราย ค่าเลี้ยงดู/ถูกทำร้ายร่างกายจำนวน ๒๐ ราย และค่าเลี้ยงดู/ติดยาเสพติด/ถูกทำร้ายร่างกาย จำนวน ๙๐ ราย

๒.) ข้อมูลจากศูนย์พึ่งได้ OSCC โรงพยาบาลศูนย์ยะลา ในปี ๒๕๖๓ (ต.ค.๖๒ - ก.ย.๖๓)พบปัญหาความรุนแรงในครอบครัว จำนวน ๑๖๖ ราย

๓.) ข้อมูลจากบ้านพักเด็กและครอบครัวจังหวัดยะลา ในปี ๒๕๖๓ (ต.ค.๖๒ - ก.ย.๖๓) พบปัญหาความรุนแรงในครอบครัว จำนวน ๒๐ ราย ประเภทความรุนแรงที่พบเจอส่วนใหญ่ทำร้ายด้านร่างกาย รองลงมาทำร้ายด้านจิตใจ (ด่าทอ) สาเหตุและปัจจัยที่ก่อให้เกิดความรุนแรงมาจากยาเสพติดและความเครียดทางเศรษฐกิจ

๔.) ข้อมูลจากศูนย์ปฏิบัติการเพื่อป้องกันการกระทำ ความรุนแรงในครอบครัวจังหวัดยะลา สนง.พมจ.ยะลา ในปี ๒๕๖๓ พบปัญหาความรุนแรงในครอบครัว จำนวน ๕ ราย สาเหตุและปัจจัยที่ก่อให้เกิดความรุนแรงมาจากยาเสพติดและความเครียดทางเศรษฐกิจ

สำหรับข้อมูลจากศูนย์ปฏิบัติการเพื่อป้องกันการกระทำ ความรุนแรงในครอบครัวจังหวัดยะลา สนง.พมจ.ยะลา สถานการณ์ความรุนแรงในครอบครัวในปี ๒๕๖๔ (เดือนตุลาคม ๒๕๖๓ - เดือนมีนาคม ๒๕๖๔) พบว่า มีเหตุการณ์ความรุนแรงในครอบครัว จำนวน ๕ ครอบครัว มีครอบครัวอาศัยอยู่ในพื้นที่อำเภอที่ได้รับแจ้งมีเหตุการณ์ความรุนแรงมากที่สุด คือ อำเภอเมืองยะลา จำนวน ๓ ครอบครัว รองลงมาอำเภอบันนังสตา จำนวน ๑ ครอบครัว และอำเภอเบตง จำนวน ๑ ครอบครัว มีสาเหตุและปัจจัยที่ก่อให้เกิดการกระทำ ความรุนแรงในครอบครัว อันดับที่ ๑ คือ สาเหตุมาจากยาเสพติด จำนวน ๒ ครอบครัว อันดับ ๒ คือ บันดาลโทสะจำนวน ๑ ครอบครัว และมีความรู้สึกรู้ว่าตนเอง (ผู้กระทำฯ) มีอำนาจมากกว่า จำนวน ๑ ครอบครัว นอกจากนี้ยังพบว่า มีสาเหตุมาจากปัญหาการหย่าร้าง-แยกทาง จำนวน ๑ ครอบครัว และผู้ถูกระทำด้วยความรุนแรงในครอบครัวทุกครอบครัว โดนทำร้ายด้านร่างกาย ด้านจิตใจ ไม่พบการกระทำ ความรุนแรงด้านเพศเมื่อแยกความสัมพันธ์ระหว่างผู้กระทำและผู้ถูกระทำความรุนแรงในครอบครัว จากเหตุการณ์ความรุนแรงในครอบครัวของจังหวัดยะลา ปี ๒๕๖๔ จำนวน ๕ ครอบครัว พบว่า เหตุการณ์สามีทำร้ายภรรยา มีมากที่สุด จำนวน ๔ ครอบครัว และได้ส่งผลกระทบต่อร่างกายและจิตใจเด็กในครอบครัว จำนวน ๒ ครอบครัว อีกด้วย รองลงมา คือ เหตุการณ์สามีทำลายข้าวของภายในบ้านภรรยา จำนวน ๑ ครอบครัว ซึ่งผู้ถูกระทำด้วยความรุนแรงในครอบครัว มีแนวโน้มเป็นกลุ่มคนเปราะบางมากขึ้น เช่น เด็ก สตรี คนพิการ และผู้สูงอายุ

กระบวนการคุ้มครองช่วยเหลือผู้ถูกระทำด้วยความรุนแรงในครอบครัว โดยศูนย์ปฏิบัติการเพื่อป้องกันการกระทำ ความรุนแรงในครอบครัว โดย สนง.พมจ.ยะลา จากการสอบถามความประสงค์ของผู้ถูกระทำความรุนแรง พบว่า ไม่ประสงค์แจ้งความลงบันทึกประจำวันและไม่ประสงค์ดำเนินคดี จำนวน ๒ ครอบครัว ประสงค์ลงบันทึกประจำวัน จำนวน ๒ ครอบครัว ประสงค์แจ้งความบันทึกประจำวัน ยื่นคุ้มครอง

สวัสดิภาพ ที่สำนักงานอัยการเยาวชนและครอบครัว เพื่อขอให้ศาลเยาวชนและครอบครัวออกมาตรการคุ้มครองสวัสดิภาพชั่วคราว จำนวน ๑ ครอบครัว ทั้งนี้ ศูนย์ปฏิบัติการเพื่อป้องกันการกระทำความรุนแรงในครอบครัว โดย สนง.พมจ.ยะลา ได้มีการติดตามประเมินผลเพื่อป้องกันการถูกกระทำซ้ำ อย่างต่อเนื่อง

๖.๓.๓ การให้บริการของศูนย์ช่วยเหลือสังคมสายด่วน ๑๓๐๐

๑) **สถิติภาพรวมทั่วประเทศ** สถิติการให้บริการของศูนย์ช่วยเหลือสังคมสายด่วน ๑๓๐๐ ทั่วประเทศ ปี ๒๕๖๓ ตั้งแต่ ๑ เดือนตุลาคม ๒๕๖๒ – เดือนกันยายน ๒๕๖๓ จำนวนทั้งสิ้น ๓๓๗,๗๔๐ กรณี เฉลี่ย ๑,๐๓๒ กรณีต่อวัน ผลการให้ความช่วยเหลือที่เกี่ยวข้องกับภารกิจกระทรวง จำนวน ๑๖๘,๒๗๖ กรณี จำแนกเป็น ให้ข้อมูล จำนวน ๑๔๔,๒๗๒ กรณี ขอความช่วยเหลือ จำนวน ๑๗,๕๒๓ กรณี ให้คำปรึกษา จำนวน ๖,๔๘๑ กรณี ทั้งนี้เป็นการประสานส่งต่อหน่วยงานที่เกี่ยวข้องทั้งภายในและภายนอกกระทรวงพม. จำนวน ๒๘,๓๙๖ กรณี โดยมีประเด็นที่น่าสนใจ ประกอบด้วย สอบถามข้อมูลที่เกี่ยวข้องกับโรคติดเชื้อไวรัสโคโรนา ๒๐๑๙ จำนวน ๑๑๔,๖๕๒ กรณี ครอบครัวยากจน จำนวน ๕,๐๖๐ กรณี ความรุนแรงภายในและภายนอกครอบครัว จำนวน ๒,๒๙๖ กรณี เร่รอน จำนวน ๑,๖๖๑ กรณี ที่อยู่อาศัย จำนวน ๑,๖๐๗ กรณี ขอด่าน จำนวน ๗๖๑ กรณี

๒) **สถิติจังหวัดยะลา** การให้บริการของศูนย์ช่วยเหลือสังคมสายด่วน ๑๓๐๐ จังหวัดยะลา ตั้งแต่ เดือนพฤศจิกายน ๒๕๖๓ – เดือนกรกฎาคม ๒๕๖๔ มีจำนวน ๙๒๔ ราย เพศชาย จำนวน ๑๗๗ คน เพศหญิง จำนวน ๗๔๗ คน พื้นที่การให้บริการของศูนย์ช่วยเหลือสังคมสายด่วน ๑๓๐๐ จังหวัด จำแนกเป็น รายอำเภอ ได้แก่ เมืองยะลา จำนวน ๒๓๓ ราย รามัน ๑๑๕ ราย ยะหา จำนวน ๖๘ ราย บันนังสตา จำนวน ๕๔ ราย กรงปินัง ๔๐ ราย กาบัง จำนวน ๒๖ ราย ธารโต จำนวน ๙ ราย เบตง จำนวน ๗๗ ราย และพื้นที่อื่นๆ จำนวน ๒๘๘ ราย ประเภทสายการให้บริการ จำแนกเป็นปัญหาใหม่ จำนวน ๕๘๖ ราย ติดตามปัญหาเดิม จำนวน ๑๐๘ ราย โทรมืด จำนวน ๗ ราย ก่อทวน ๖๘ ราย สอบถามหมายเลขหน่วยงานอื่นๆ จำนวน ๓๔ ราย สอบถามข้อมูลทั่วไปไม่เกี่ยวกับงานสังคมสงเคราะห์ จำนวน ๓๙ ราย สายหลุด จำนวน ๓ ราย และโอนสาย จังหวัดอื่นๆ จำนวน ๗๙ ราย

สภาพปัญหาที่พบจากการให้บริการของศูนย์ช่วยเหลือสังคมสายด่วน ๑๓๐๐ จังหวัดยะลา จำแนกเป็น ค้ำมนุษย์ จำนวน ๑ ราย ความรุนแรง จำนวน ๑๒ ราย ความสัมพันธ์ในครอบครัว จำนวน ๕ ราย ตั้งครรภ์ไม่พร้อม จำนวน ๓ ราย เหตุการณ์อุบัติเหตุใหม่ จำนวน ๓๘ ราย สูญหาย จำนวน ๑ ราย พฤติกรรม จำนวน ๓ ราย รายได้ความเป็นอยู่ จำนวน ๒๒๙ ราย สุขภาพอุบัติเหตุ จำนวน ๑๔ ราย สิทธิ/สวัสดิการ/กฎหมาย จำนวน ๑๓๐ ราย เร่รอนขอด่าน จำนวน ๘ ราย และสอบถามเกี่ยวกับการรับเงินอุดหนุนเพื่อการเลี้ยงดูเด็กแรกเกิด จำนวน ๑๓๒ ราย

การดำเนินงานในการให้บริการของศูนย์ช่วยเหลือสังคมสายด่วน ๑๓๐๐ จังหวัดยะลา จำแนก เป็นให้คำปรึกษาและแนะนำ จำนวน ๖๕๖ ราย ส่งต่อหน่วยงานทั้งภายในและภายนอกสังกัดกระทรวงการพัฒนาสังคมและความมั่นคงของมนุษย์ จำนวน ๒๓๖ ราย

๖.๔. สถานการณ์เชิงประเด็นสำคัญในพื้นที่แต่ละจังหวัดยะลา

๖.๔.๑ สถานการณ์การแพร่ระบาดของโรคติดเชื้อไวรัสโคโรนา โควิด - ๑๙ จังหวัดยะลา (ข้อมูล ณ วันที่ ๒๑ สิงหาคม ๒๕๖๔ สำนักงานสาธารณสุขจังหวัดยะลา) จำนวนผู้ป่วยสะสม ๑๐,๒๕๖ ราย ผู้ป่วยรักษาหาย ๘,๓๒๙ ราย กำลังรักษา ๑,๘๒๖ ราย และเสียชีวิต ๑๐๑ ราย จำนวนเตียงรองรับผู้ป่วยติดเชื้อไวรัสโคโรนา โควิด - ๑๙ จังหวัดยะลา (ข้อมูล ณ วันที่ ๒๑ สิงหาคม ๒๕๖๔) จำนวนโรงพยาบาลหลัก ๑๐ แห่ง มีเตียงรองรับทั้งหมด จำนวน ๗๙๑ เตียง ใช้ไป จำนวน ๕๕๙ เตียง คงเหลือ จำนวน ๒๓๒ เตียง และ

จำนวนโรงพยาบาลสนาม ๗ แห่ง มีเตียงรองรับทั้งหมด จำนวน ๑,๐๘๘ เตียง ใช้ไป จำนวน ๖๓๙ เตียง คงเหลือ จำนวน ๔๔๙ เตียง

๖.๔.๒ ผลการดำเนินการช่วยเหลือประชาชนที่ได้รับผลกระทบจากสถานการณ์การแพร่ระบาดของโรคติดเชื้อไวรัสโคโรนา โควิด - ๑๙ โดยหน่วยงานในสังกัดกระทรวงการพัฒนาสังคมและความมั่นคงของมนุษย์จังหวัดยะลา

๑) ประเภทเงินสงเคราะห์ การสงเคราะห์ช่วยเหลือประชาชนกลุ่มเปราะบางทุกประเภท จังหวัดยะลา (ข้อมูล ณ วันที่ ๒๑ สิงหาคม ๒๕๖๔) รวมจำนวนทั้งสิ้น ๓,๐๔๓ คน จำแนกเป็น เงินสงเคราะห์ผู้ประสบปัญหาทางสังคมกรณีฉุกเฉิน จำนวน ๔๓๔ คน เงินสงเคราะห์คนพิการจำนวน ๙๙ คน เงินสงเคราะห์ผู้สูงอายุ จำนวน ๒๒๒ คน เงินสงเคราะห์เด็กในครอบครัวยากจน จำนวน ๑,๖๐๔ คน เงินอุดหนุนช่วยเหลือค่าเลี้ยงดูเด็กในครอบครัวอุปถัมภ์ จำนวน ๙๘ คน เงินสงเคราะห์เด็กรายบุคคลจากกองทุนคุ้มครองเด็ก จำนวน ๑๘ คน เงินสงเคราะห์ ผู้มีรายได้น้อยและผู้ไร้ที่พึ่ง จำนวน ๕๕๐ คน เงินสงเคราะห์ผู้ติดเชื้อเอชไอวีและครอบครัว จำนวน ๑๔ คน เงินทุนประกอบอาชีพผู้ติดเชื้อเอชไอวี จำนวน ๓ คน เงินสงเคราะห์คนไทยกลับภูมิลำเนา จำนวน ๑๑ คน

๒.) การให้ความช่วยเหลือประชาชนที่ได้รับผลกระทบจากสถานการณ์ การแพร่ระบาดของโรคติดเชื้อไวรัสโคโรนา โควิด - ๑๙ จังหวัดยะลา การให้ความช่วยเหลือประชาชนที่ได้รับผลกระทบจากสถานการณ์ การแพร่ระบาดของโรคติดเชื้อไวรัสโคโรนา โควิด - ๑๙ จังหวัดยะลา (ข้อมูล ณ วันที่ ๒๑ สิงหาคม ๒๕๖๔) รวมทั้งสิ้น ๙๘๕ ราย จำแนกเป็นประเภทการให้ความช่วยเหลือ ฤกษ์ชีพ/ข่าวสาร จำนวน ๗๒๓ ราย เงินสงเคราะห์ครอบครัว จำนวน ๒๖๒ ราย

๖.๕ ข้อเสนอแนะเชิงนโยบาย

๖.๕.๑. จัดทำนโยบายและยุทธศาสตร์การพัฒนาสังคม และความมั่นคงของมนุษย์ในระดับจังหวัด รวมทั้งรายงานสถานการณ์ทางสังคม และเสนอแนะแนวทางแก้ไข การมีนโยบายและยุทธศาสตร์การพัฒนาสังคม รวมทั้งรายงานสถานการณ์ทางสังคม และเสนอแนะแนวทางแก้ไขสามารถนำไปเป็นแนวทางในการแก้ไขปัญหาความเดือดร้อนของประชาชนในพื้นที่ได้

๖.๕.๒. ประสานและจัดทำแผนงาน โครงการและกิจกรรมด้านการพัฒนาสังคมและความมั่นคงของมนุษย์ในระดับจังหวัด ให้เป็นไปตามนโยบายของกระทรวง ควรมีการบูรณาการแผนด้านสังคมตามกลุ่มเป้าหมาย ระหว่างหน่วยงานที่เกี่ยวข้อง เพื่อเพิ่มประสิทธิภาพของงาน

๖.๕.๓ ส่งเสริม และประสานการดำเนินงาน การจัดกิจกรรมต่างๆ ตามภารกิจและเป้าหมายของหน่วยงานในกระทรวง การมุ่งเน้นให้พื้นที่สามารถกำหนดกิจกรรมโครงการที่สอดคล้องกับบริบทของพื้นที่ และกระทรวงควรมีมาตรการที่ชัดเจนในการปฏิบัติงานในสภาวะวิกฤติเพื่อให้หน่วยงานสามารถปรับตัวต่อสถานการณ์ฉุกเฉินหรือการเปลี่ยนแปลง โดยมุ่งเน้นความความถูกต้องของกฎหมายและกฎระเบียบ

๖.๕.๔ ส่งเสริม สนับสนุน และประสานการดำเนินงานกับองค์กรเครือข่ายในจังหวัดทั้งภาครัฐและภาคเอกชน ขับเคลื่อนการดำเนินงานด้านองค์กรเครือข่ายในจังหวัดทั้งภาครัฐและภาคเอกชน ในรูปของธุรกิจเพื่อสังคมให้มีประสิทธิภาพยิ่งขึ้น

๖.๕.๕ การมีระบบฐานข้อมูลเครือข่ายด้านสังคมที่เป็นปัจจุบัน และเพิ่มบทบาทเครือข่ายด้านสังคม โดยเฉพาะอาสาสมัครพัฒนาสังคมและความมั่นคงของมนุษย์ในการปฏิบัติงานในการช่วยเหลือกลุ่มเป้าหมาย อย่างเป็นรูปธรรม

๖.๕.๖ มีการพัฒนากลไกส่งเสริมและประสานงานการช่วยเหลือประสบปัญหาทางสังคม ให้สำนักงานพัฒนาสังคมและความมั่นคงของมนุษย์จังหวัดเป็นศูนย์กลางในการประสานส่งต่อความช่วยเหลือกลุ่มเป้าหมาย ไปยังหน่วยงานต่างๆในพื้นที่โดยคำนึงถึงศักยภาพและบริบทขององค์กร ให้สำนักงานพัฒนาสังคมและความมั่นคงของมนุษย์จังหวัดเป็นศูนย์กลางในการประสานส่งต่อความช่วยเหลือกลุ่มเป้าหมายไปยังหน่วยงานต่างๆ ในพื้นที่โดยคำนึงถึงศักยภาพและบริบทขององค์กร

๖.๖ ข้อเสนอแนะเชิงปฏิบัติระดับจังหวัด

๖.๖.๑ การมีบทบาทของสำนักงานพัฒนาสังคมและความมั่นคงของมนุษย์จังหวัดในการเป็นเจ้าภาพด้านสังคมในระดับจังหวัด

๖.๖.๒ การพัฒนาศักยภาพบุคลากรให้สอดคล้องกับแผนพัฒนาสังคมในระดับพื้นที่ อีกทั้งมุ่งเน้นให้บุคลากรนำแผนด้านสังคมมาใช้ในการปฏิบัติงานอย่างเป็นรูปธรรม

๖.๖.๓ การดำเนินงานในการจัดกิจกรรมที่สอดคล้องกับบริบทและความต้องการของกลุ่มเป้าหมายในพื้นที่

๖.๖.๔ ส่งเสริมและประสานงานการช่วยเหลือผู้ประสบปัญหาทางสังคม รวมทั้งการส่งต่อให้หน่วยงานอื่นที่เกี่ยวข้อง ทั้งภาครัฐและภาคเอกชน ที่มีหน้าที่และอำนาจในการจัดสวัสดิการสังคม

๖.๖.๕ มีระบบฐานข้อมูลด้านสังคมที่ได้รับการยอมรับจากหน่วยงานต่างๆเพื่อเป็นเจ้าภาพด้านสังคมของจังหวัด

ภาคผนวก

อ้างอิง

กัณหา แสงรายา (๑๔ มกราคม ๒๕๕๕). "มลาญ-ยาวิ เรียกร้องอย่างไร?". อิศรา. สืบค้นเมื่อ ๑๕ กรกฎาคม ๒๕๖๒.

กลุ่มชาติพันธุ์ “โอรังอัสนี” สูดปลื้ม พม.มอบบัตรประชาชน เข้าถึงสวัสดิการรัฐ. เผยแพร่: ๑๓ มี.ค. ๒๕๖๔
๑๕:๔๐ : ผู้จัดการออนไลน์ .สืบค้นเมื่อ ๑๕ กรกฎาคม ๒๕๖๔

ข้อมูลสถิติทะเบียนราษฎร ปี ๒๕๖๓ กรมการปกครอง.กระทรวงมหาดไทย

ข้อมูลคนไร้ที่พึ่งปี ๒๕๕๘-๒๕๖๔. ศูนย์คุ้มครองคนไร้ที่พึ่งจังหวัดยะลา

ข้อมูลความรุนแรงในครอบครัว .ศูนย์ปฏิบัติการเพื่อป้องกันการกระทำความรุนแรงในครอบครัวจังหวัดยะลา
สนง.พมจ.ยะลา สถานการณ์ความรุนแรงในครอบครัวในปี ๒๕๖๔ (เดือนตุลาคม ๒๕๖๓ – เดือนมีนาคม ๒๕๖๔) .สำนักงานพัฒนาสังคมและความมั่นคงของมนุษย์จังหวัดยะลา

ข้อมูลสถานการณ์การค้ามนุษย์จังหวัดยะลา ปี๒๕๖๓ . ศูนย์ปฏิบัติการป้องกันและปราบปรามการค้ามนุษย์
จังหวัดยะลา (ศปค.จ.ยะลา).สำนักงานพัฒนาสังคมและความมั่นคงของมนุษย์จังหวัดยะลา

ข้อมูลการศึกษา ปี ๒๕๖๓.สำนักงานศึกษาธิการจังหวัดยะลา.

ข้อมูลสถิติคนพิการปี ๒๕๖๔ . สำนักงานพัฒนาสังคมและความมั่นคงของมนุษย์จังหวัดยะลา

ข้อมูลสถิติแม่เลี้ยงเดี่ยวจากระบบเงินอุดหนุนเพื่อการเลี้ยงดูเด็กแรกเกิด ๒๕๖๔ . สำนักงานพัฒนาสังคมและ
ความมั่นคงของมนุษย์จังหวัดยะลา

ข้อมูลสถิติจากแบบจัดเก็บข้อมูลผู้ประสบปัญหาสังคม(รายครัวเรือน) ในกรณีที่ได้รับผลกระทบจากการแพร่
ระบาดของโรคติดเชื้อไวรัสโคโรนา๒๐๑๙ ของกระทรวงการพัฒนาสังคมและความมั่นคงของมนุษย์

ข้อมูลระบบบริหารจัดการข้อมูลการพัฒนาคนแบบชี้เป้า (Thai People Map and Analytics Platform)
TPMap.สำนักงานคณะกรรมการพัฒนาการเศรษฐกิจและสังคมแห่งชาติ

ข้อมูลสถิติการให้บริการศูนย์ช่วยเหลือสังคม สายด่วน ๑๓๐๐ ตลอด ๒๔ ชม.ศูนย์ช่วยเหลือสังคม. กระทรวง
การพัฒนาสังคมและความมั่นคงของมนุษย์ สืบค้นเมื่อ ๓๐ กรกฎาคม ๒๕๖๔

ข้อมูลสถิติทางสังคม ปี ๒๕๖๓ .สำนักงานสถิติจังหวัดยะลา

ชุมศักดิ์ นรารัตน์วงศ์ (๑๔ ธันวาคม ๒๕๖๑). "ตามรอยเงินกว้างใสในเบตง (๑)". สยามรัฐออนไลน์. สืบค้นเมื่อ
๑๐ กรกฎาคม ๒๕๖๒

ชุมศักดิ์ นรารัตน์วงศ์ (๓๐ มิถุนายน ๒๕๖๐). "ซิงค์ ลันดาเว" และชาวซิกข์ในยะลา". สยามรัฐออนไลน์. สืบค้นเมื่อ ๑๐ กรกฎาคม ๒๕๖๔

ดัชนีความก้าวหน้าของคน (HAI index) ปี ๒๕๖๓ .สำนักงานคณะกรรมการพัฒนาการเศรษฐกิจและสังคมแห่งชาติ

ทวี แทนหนู (๒๕๖๑). "ปัญหาการสอนชั้นเด็กเล็กในสามจังหวัดภาคใต้ของไทย" (PDF). Chulalongkorn University Intellectual Repository. สืบค้นเมื่อ ๑๓ กรกฎาคม ๒๕๖๔

วัลย์ลักษณ์ ทรงศิริ (๒๖ พฤษภาคม ๒๕๕๙). "คนตานี มลายูมุสลิมที่ถูกลืม". มูลนิธิเล็ก-ประไพ วิริยะพันธุ์. สืบค้นเมื่อ ๑๓ กรกฎาคม ๒๕๖๔

วันเฉลิม จันทรากุล (๒๕๔๔). "เงาะป่า-ซาไก นิเขามาเมืองไทย ชนป่าที่กำลังสูญสลาย". ศูนย์มานุษยวิทยาสิรินธร (องค์การมหาชน). สืบค้นเมื่อ ๑๔ กรกฎาคม ๒๕๖๔

รายงานประจำปีกรมสุขภาพจิต ปีงบประมาณ ๒๕๖๓. กรมสุขภาพจิต

รายงานสถานการณ์โควิด ๑๙ .สำนักงานสาธารณสุขจังหวัดยะลา

อัยหมัด สมบูรณ์ บัวหลวง (๒๗ กุมภาพันธ์ ๒๕๖๐). "แขกตานี". ศิลปวัฒนธรรม. สืบค้นเมื่อ ๑๕ กรกฎาคม ๒๕๖๔

Arifin bin Chik (๑ เมษายน ๒๕๕๐). "ปัญหา สตุล ปัตตานี กับวัฒนธรรมที่กำลังถูกทำลาย". มูลนิธิเล็ก-ประไพ วิริยะพันธุ์. สืบค้นเมื่อ ๑๕ กรกฎาคม ๒๕๖๔

Ma Guitong (๘ มกราคม ๒๕๖๑). "ชาวจีนฮากกาในเมืองเบตง". MGR Online. สืบค้นเมื่อ ๑๔ กรกฎาคม ๒๕๖๔