

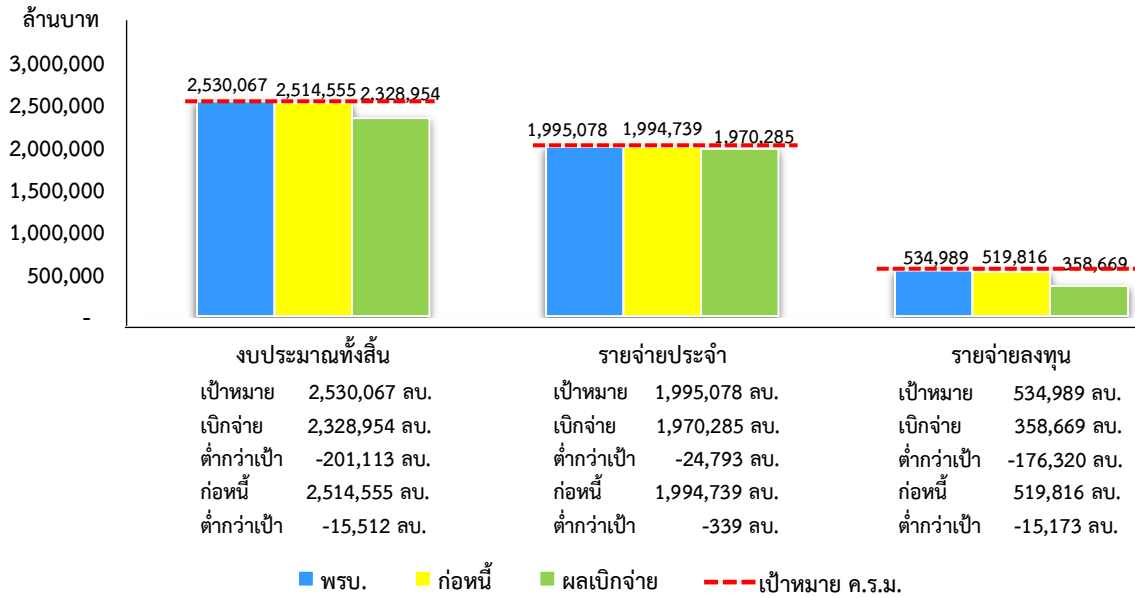


รายงานผลการปฏิบัติงานและผลการใช้จ่ายงบประมาณรายจ่าย
ของหน่วยรับงบประมาณ
และผลสัมฤทธิ์หรือประโยชน์ที่ได้รับจากการใช้จ่ายงบประมาณ
ประจำปีงบประมาณ พ.ศ. 2563 กรณีไม่รวมงบกลาง

กองประเมินผล 1 สำนักงานคณะกรรมการการเลือกตั้ง
สำนักนายกรัฐมนตรี

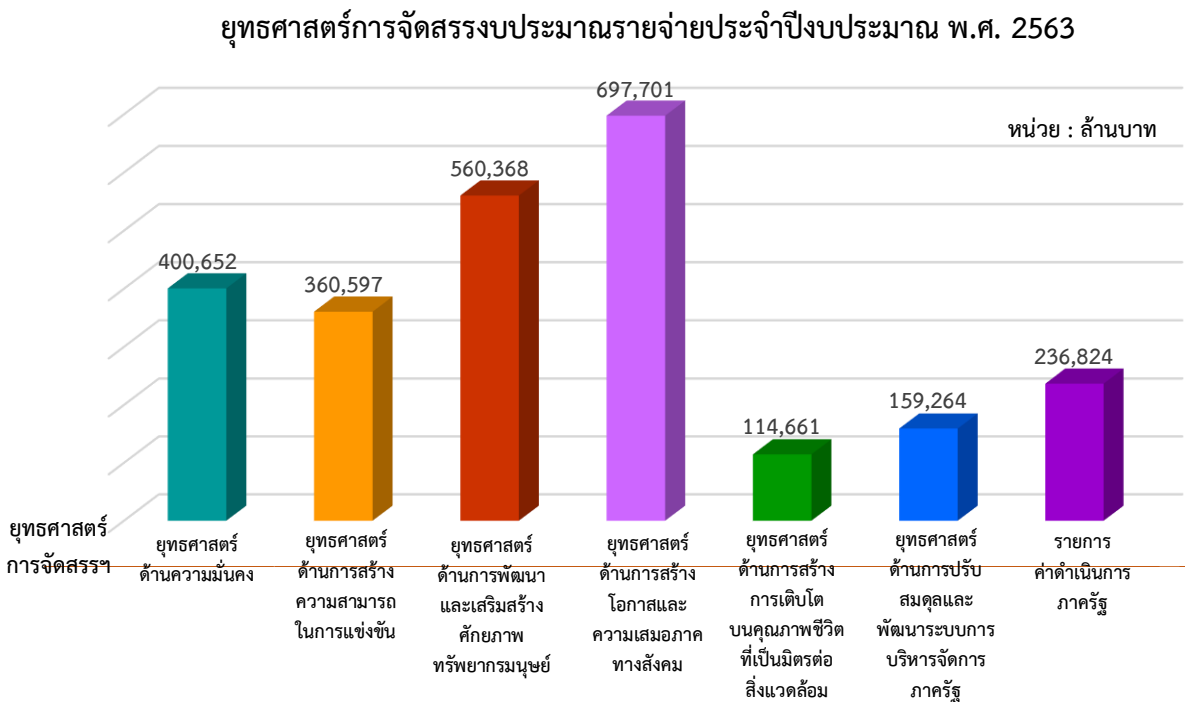
สรุปภาพรวม

ผลการปฏิบัติงานและผลการใช้จ่ายงบประมาณรายจ่ายของหน่วยรับงบประมาณ และผลสัมฤทธิ์หรือประโยชน์ที่จะได้รับจากการใช้จ่ายงบประมาณ ประจำปีงบประมาณ พ.ศ. 2563 ไม่รวมงบกลาง

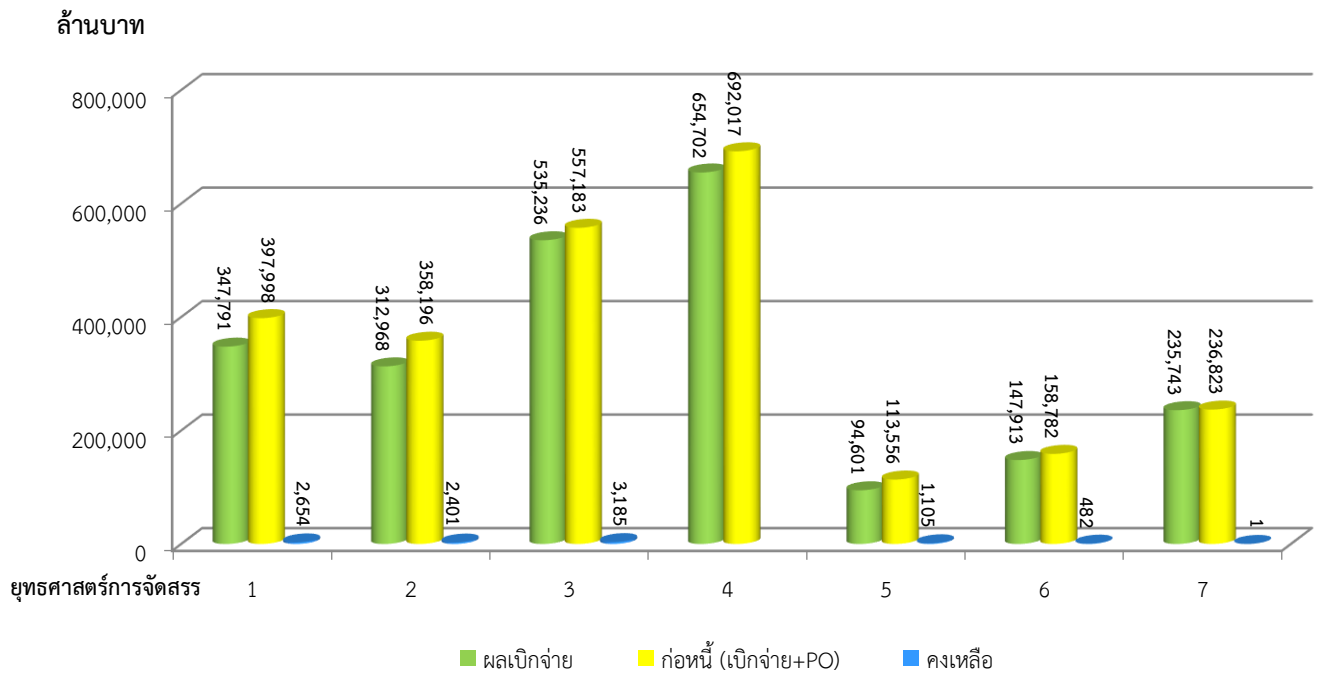


1. วงเงินงบประมาณรายจ่ายจำแนกตามยุทธศาสตร์จัดสรรงบประมาณรายจ่าย

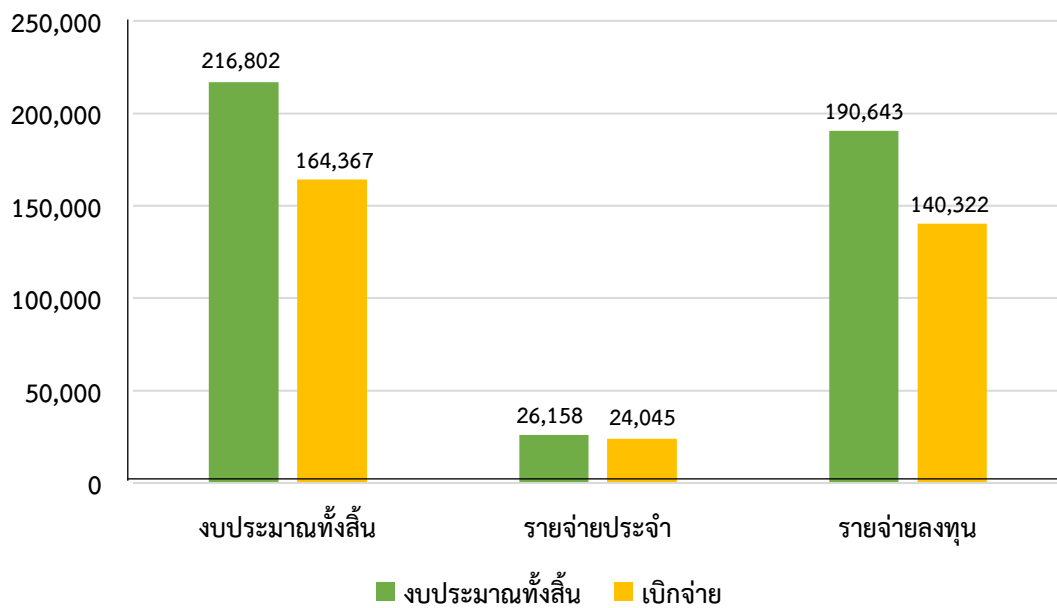
วงเงินงบประมาณไม่รวมวงเงินตามพระราชบัญญัติโอนงบประมาณ พ.ศ. 2563 จำนวน 2,530,067 ล้านบาท จำแนกตามยุทธศาสตร์จัดสรรงบประมาณรายจ่าย ประกอบด้วย 6 ยุทธศาสตร์ และรายการค่าดำเนินการภาครัฐ



ผลการใช้จ่ายจำแนกตามยุทธศาสตร์จัดสรรงบประมาณรายจ่ายประจำปีงบประมาณ พ.ศ. 2563



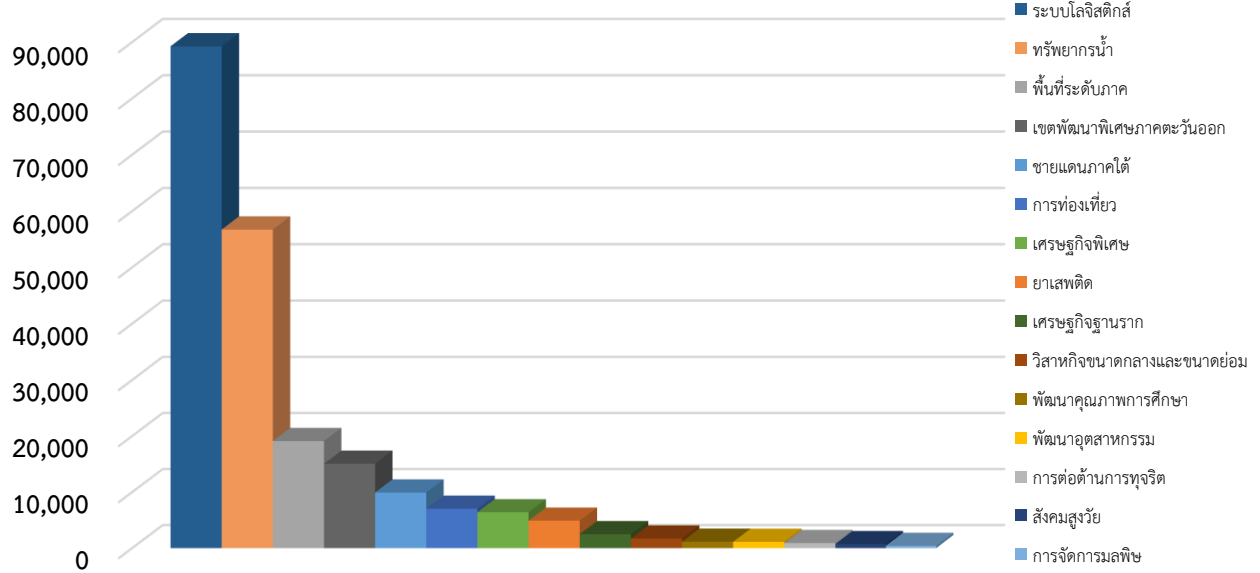
ผลการใช้จ่ายงบประมาณรายจ่ายภาพรวมแผนงานบูรณาการ ประจำปีงบประมาณ พ.ศ. 2563 ไตรมาสที่ 4



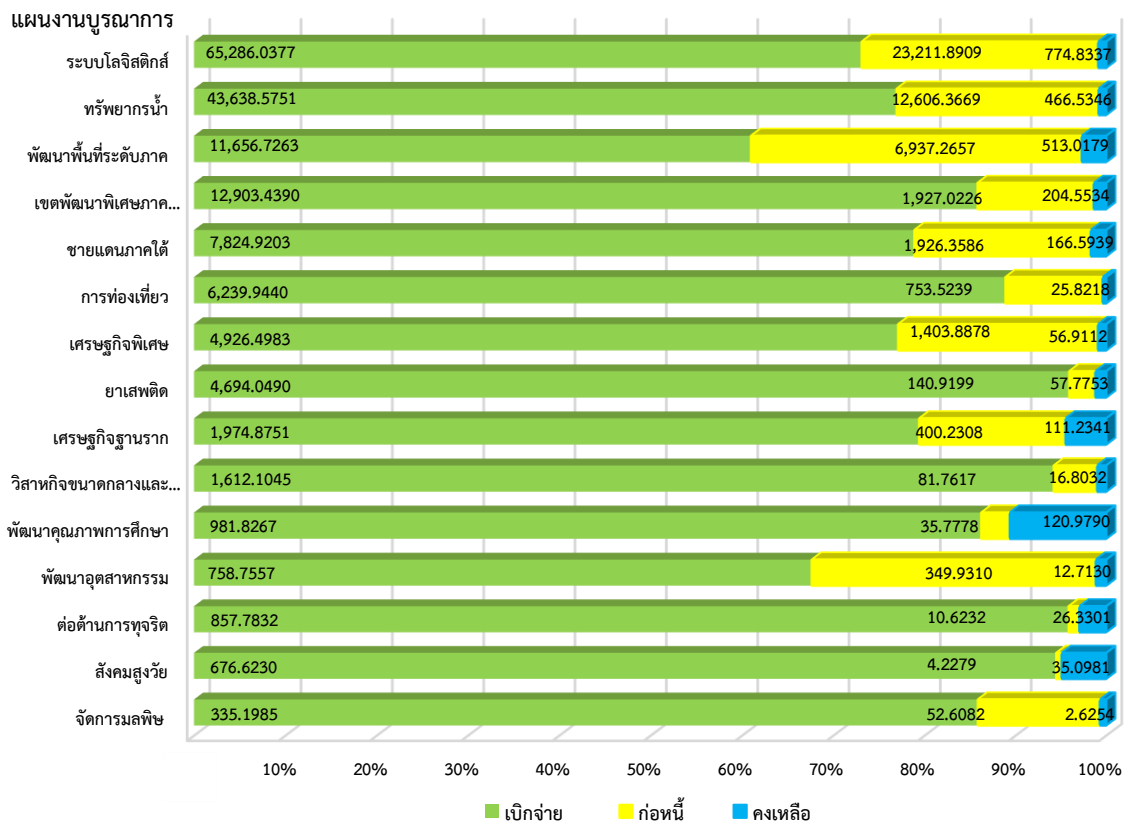
งบประมาณรายจ่าย จำแนกตามแผนงานบูรณาการ ประจำปีงบประมาณ พ.ศ. 2563

แผนงานบูรณาการ ประจำปีงบประมาณ พ.ศ. 2563 ประกอบด้วย 15 แผนงานบูรณาการ
วงเงินภายหลังจากพระราชบัญญัติโอนงบประมาณรายจ่ายประจำปีงบประมาณ พ.ศ. 2563 จำนวน 216,802.01
ล้านบาท จำแนกตามแผนงานบูรณาการ

วงเงินงบประมาณ

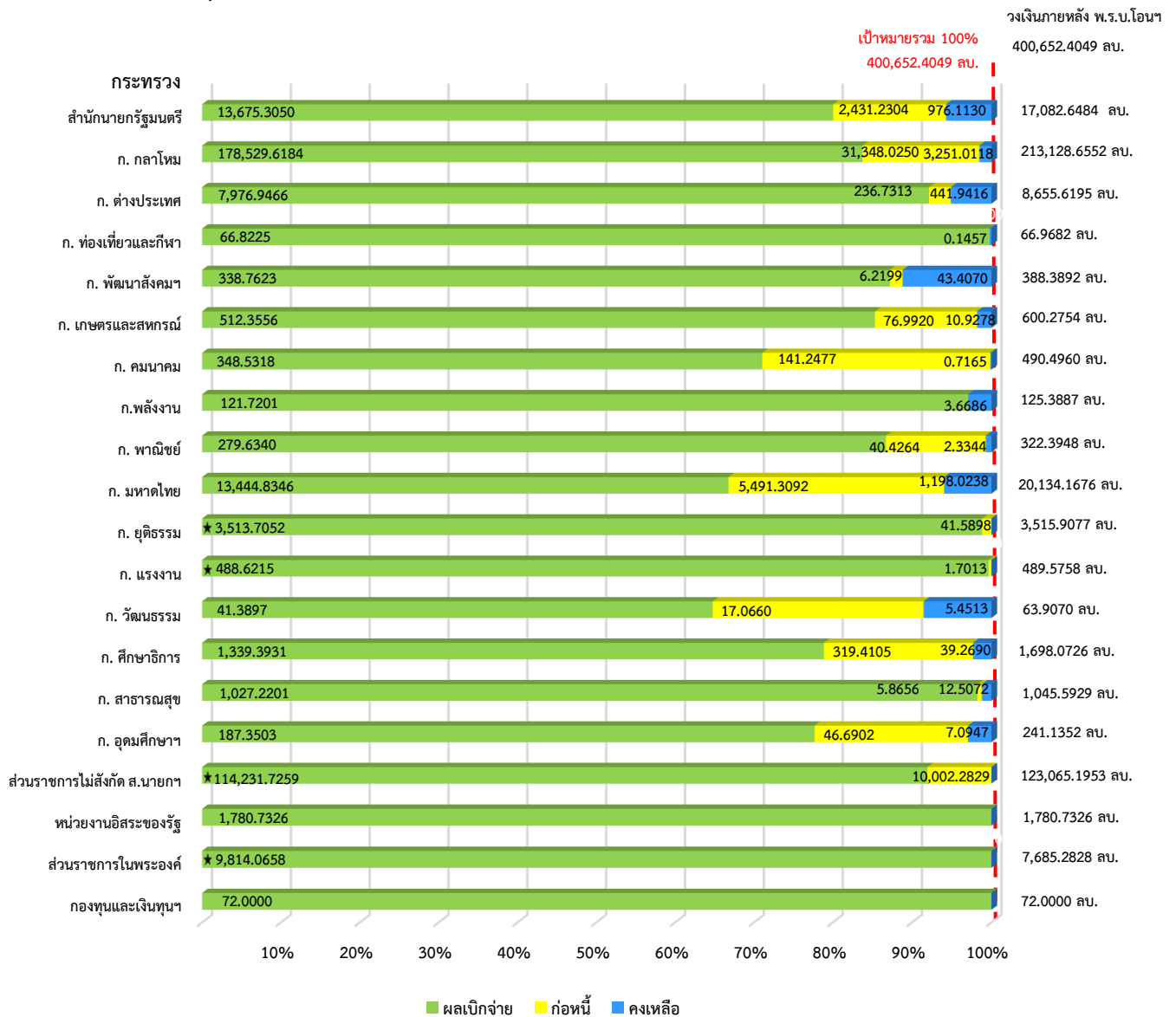


ผลการใช้จ่ายงบประมาณ จำแนกตามแผนงานบูรณาการ ประจำปีงบประมาณ พ.ศ. 2563



2. เปรียบเทียบร้อยละของเป้าหมายกับผลการเบิกจ่าย / ก่อหนี้ จำแนกตามยุทธศาสตร์การจัดสรรงบประมาณ

2.1 ยุทธศาสตร์ด้านความมั่นคง จำนวน 19 กระทรวง



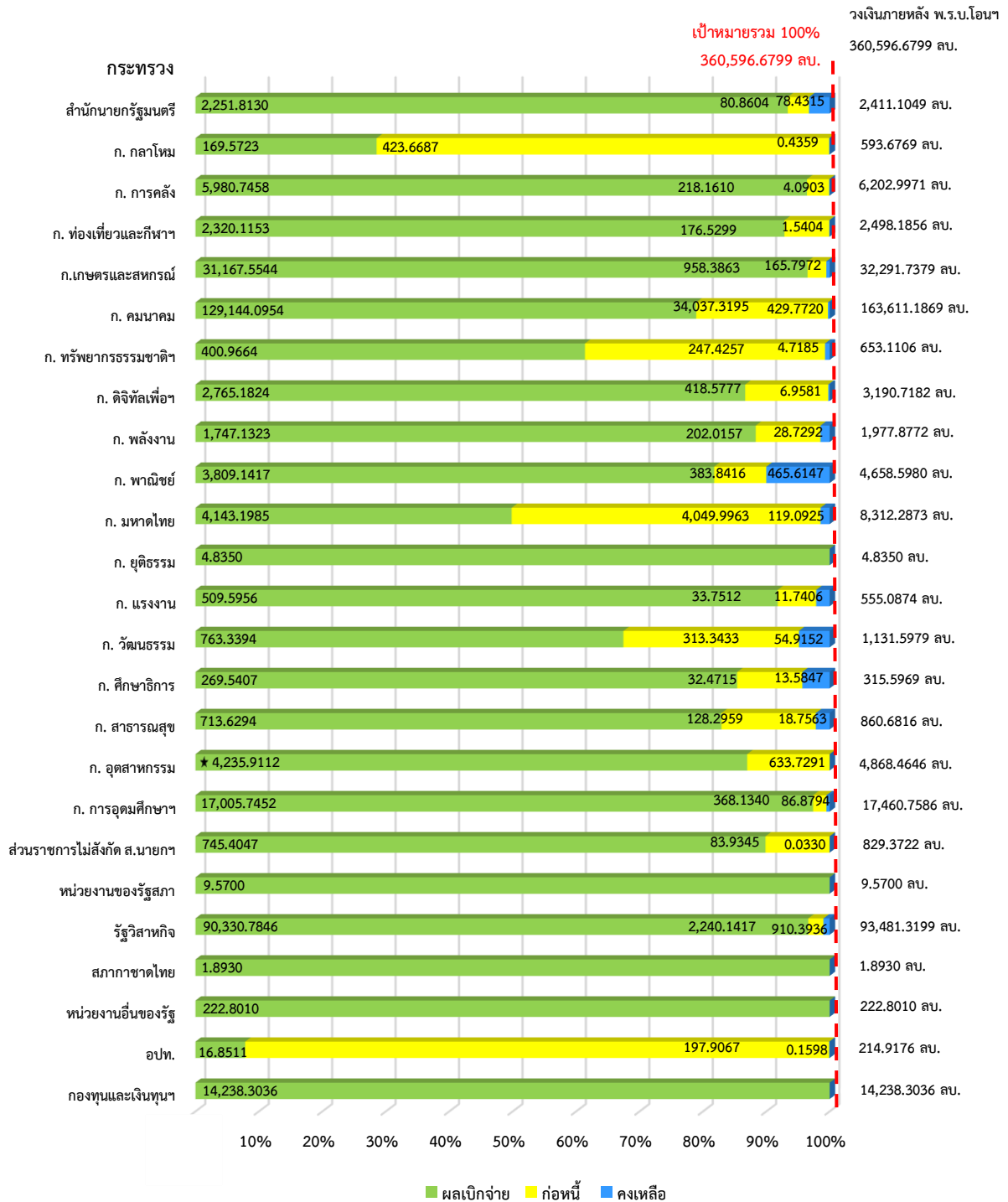
งบประมาณ จำนวน 400,652.41 ล้านบาท เป้าหมายการใช้จ่าย จำนวน 400,652.41 ล้านบาท ผลการเบิกจ่าย จำนวน 347,790.74 ล้านบาท คิดเป็นร้อยละ 86.81 มีการก่อหนี้ผูกพันแล้ว จำนวน 397,997.52 ล้านบาท คิดเป็นร้อยละ 99.34 (เป้าหมายกำหนดไว้ ร้อยละ 100)

สรุปผลการปฏิบัติงานที่สำคัญ

	แผน	ผล	ร้อยละ
➤ ความสำเร็จของการพิทักษ์รักษา การถวายพระเกียรติ และการปฏิบัติตามพระราชประสงค์ (ร้อยละ)	100	100	100.00
➤ ร้อยละความสำเร็จในการลาดตระเวนเพื่อรักษาความมั่นคงชายแดนและชายฝั่งทะเล การต่อต้านการก่อการร้ายและการจัดการปัญหาแรงงานต่างด้าวและการค้ามนุษย์ตามแผนไม่น้อยกว่า (ร้อยละ)	90	90	100.00

สรุปผลการปฏิบัติงานที่สำคัญ	แผน	ผล	ร้อยละ
➤ ความสำเร็จในการดำเนินงานภารกิจด้านเสริมสร้างภาพลักษณ์ประเทศและความเชื่อมั่นต่อไทย (ร้อยละ)	80	120.22	150.28
➤ ความสำเร็จในการดำเนินงานส่งเสริมความร่วมมือระหว่างประเทศด้านความมั่นคง (ร้อยละ)	80	112.14	140.18
➤ คุณภาพรายงานข่าวกรองด้านก่อการร้าย อาชญากรรมข้ามชาติและภัยคุกคามรูปแบบใหม่ที่มีการแลกเปลี่ยนถูกนำไปใช้ประโยชน์ด้านความมั่นคงทุกมิติ (ร้อยละ)	80	80	100.00
➤ อันดับความเสี่ยงจากการก่อการร้ายมากกว่าอันดับที่ 15 ของโลก (ดัชนีความเสี่ยงของโลก WEF) (ร้อยละ)	80	80	100.00
➤ ร้อยละความสำเร็จในการดำเนินการตามแผนการแก้ไขปัญหายาเสพติดตามที่ได้รับมอบหมาย (ร้อยละ)	90	90	100.00
➤ ประชากรวัยเสี่ยงสูงได้รับการสร้างภูมิคุ้มกันและป้องกันยาเสพติด (คน)	4,850,570	5,611,904	115.70
➤ สกัดกั้นยาเสพติดได้ไม่น้อยกว่าร้อยละ 70 ของปริมาณยาเสพติดที่จับกุมทั่วประเทศ (ร้อยละ)	70	71.56	102.23
➤ บริหารจัดการแรงงานต่างด้าวให้เข้าสู่ระบบการทำงานที่ถูกกฎหมาย (ราย)	1,068,800	1,973,256	184.62
➤ แรงงานประมงได้รับการคุ้มครองผ่านระบบการออกหนังสือคนประจำเรือสำหรับต่างด้าว	50,000	65,146	130.29
➤ สินค้าประมงส่งออกของไทยไม่ถูกตีกลับจากสหภาพยุโรปเนื่องจากสาเหตุ IUU (ร้อยละ)	100	99.98	99.98
➤ จำนวนเหตุรุนแรงลดลง ร้อยละ 20 เมื่อเทียบกับปี 2560 (ร้อยละ)	20	67.47	339.35

2.2 ยุทธศาสตร์ด้านการสร้างความสามารถในการแข่งขัน จำนวน 28 กระทรวง

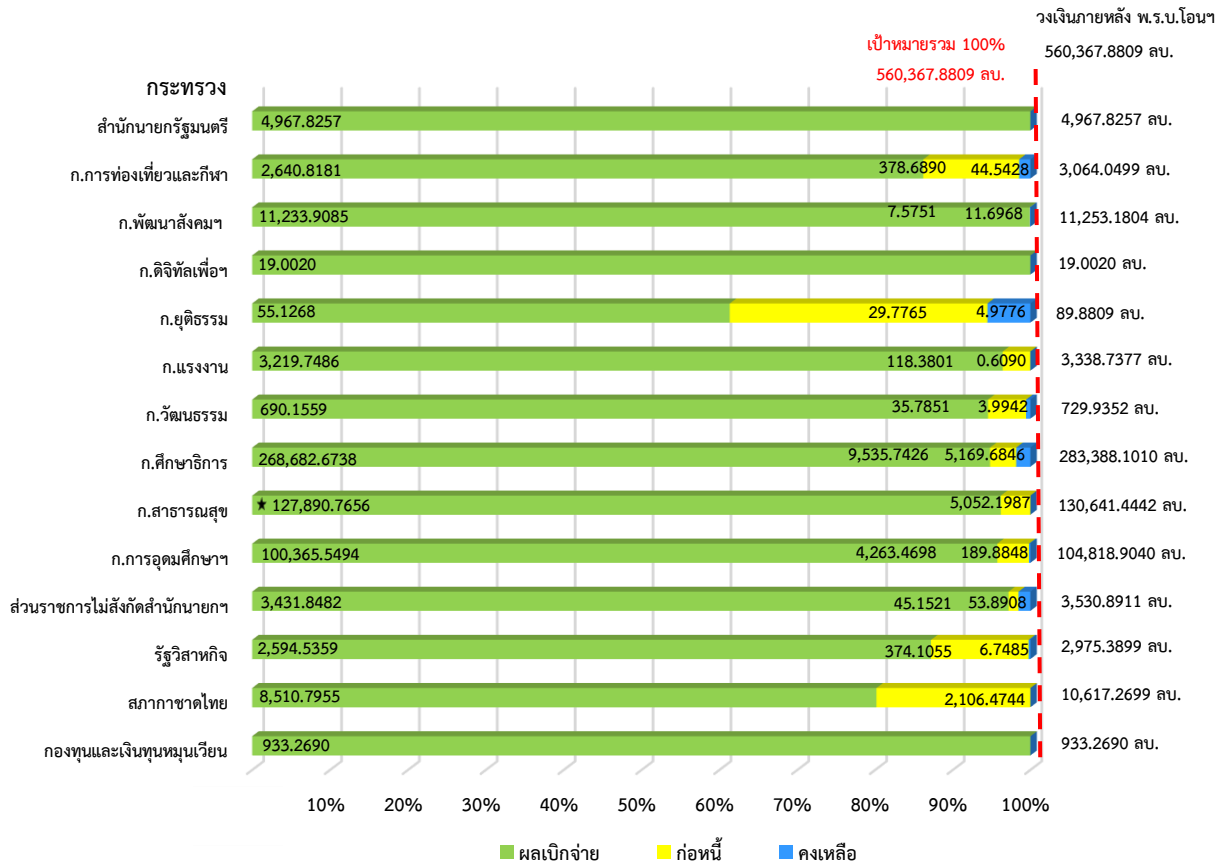


งบประมาณ จำนวน 360,596.68 ล้านบาท เป้าหมายการใช้จ่าย จำนวน 360,596.68 ล้านบาท ผลการเบิกจ่าย จำนวน 312,967.72 ล้านบาท คิดเป็นร้อยละ 86.79 มีการก่องหนี่ผูกพันแล้ว จำนวน 358,196.21 ล้านบาท คิดเป็นร้อยละ 99.33 (เป้าหมายกำหนดไว้ ร้อยละ 100)

สรุปผลการผลการปฏิบัติงานที่สำคัญ	แผน	ผล	ร้อยละ
➤ จำนวนโครงการโครงสร้างพื้นฐานที่สำคัญ (EEC Project List) ที่ได้รับการกำกับ ติดตาม และเร่งรัดให้เกิดการลงทุน การดำเนินภารกิจแบบ บูรณาการในต่างประเทศ (ร้อยละ)	6	6	100.00
➤ มูลค่าการขอรับการส่งเสริมการลงทุนไม่น้อยกว่า (ล้านบาท)	288,000	618,755	214.85
➤ จำนวนผู้ประกอบการใหม่และผู้ประกอบการวิสาหกิจ ขนาดกลางและขนาดย่อมที่ได้รับการพัฒนาและ ยกระดับความสามารถในการแข่งขัน (ราย)	820	1,170	142.68
➤ มูลค่าผลกระทบต่อเศรษฐกิจ สังคม และคุณภาพชีวิตที่ เกิดจากการนำผลงานวิจัย และพัฒนาไปใช้ประโยชน์ (ล้านบาท)	42,811	55,938.51	130.66
➤ วิสาหกิจขนาดย่อมได้รับการพัฒนาการประกอบธุรกิจ สมัยใหม่ (ราย)	71,000	105,943	149.22
➤ มูลค่าการลงทุนในพื้นที่เขตพัฒนาพิเศษภาคตะวันออก (ชลบุรี ระยอง ฉะเชิงเทรา) เพิ่มขึ้นเฉลี่ยไม่น้อยกว่า ร้อยละ 10 ต่อปี (ล้านบาท)	330,000	308,388	93.45
➤ นักลงทุน ผู้ประกอบการและประชาชนรับรู้ข้อมูล เกี่ยวกับการประกอบธุรกิจด้านการค้าการลงทุน ชายแดนและเขตพัฒนาเศรษฐกิจพิเศษ ไม่น้อยกว่า (คน)	2,000	4,026	201.30
➤ ขับเคลื่อนการพัฒนาเขตเศรษฐกิจพิเศษในระดับพื้นที่ (พื้นที่)	10	10	100.00
➤ จำนวนการรับจดทะเบียนทรัพย์สินทางปัญญา (คำขอ)	35,000	36,291	103.69
➤ มูลค่าการค้าสินค้าและธุรกิจบริการของกลุ่มเป้าหมายที่ ได้รับการส่งเสริม (ล้านบาท)	1,750	1,381.99	78.97
➤ มูลค่าการเจรจาการค้าผ่านกิจกรรมส่งเสริมการค้า ระหว่างประเทศ (ล้านบาท)	39,000	55,815.53	143.12
➤ มูลค่าการค้าสินค้าเกษตร สินค้าเกษตรแปรรูป สินค้า GI ที่ได้รับการส่งเสริม (ร้อยละ)	630	1,062.79	168.70
➤ มูลค่าการค้าของกลุ่มเป้าหมายในภูมิภาค (ล้านบาท)	210	152	298.36
➤ จำนวนมาตรการการคลังการเงินเพื่อลดความเหลื่อมล้ำ ทางเศรษฐกิจและสังคม (มาตรการ)	5	5	100.00
➤ การขยายตัวของมูลค่าสินค้าเกษตรปลอดภัย (GAP/เกษตรอินทรีย์) เพิ่มขึ้น	3	N/A	-
		อยู่ระหว่าง รวบรวมข้อมูล	

สรุปผลการผลการปฏิบัติงานที่สำคัญ	แผน	ผล	ร้อยละ
➤ การขยายตัวของมูลค่าสินค้าเกษตรแปรรูปและผลิตภัณฑ์เพิ่มขึ้น	3	N/A อยู่ระหว่าง รวบรวมข้อมูล	-
➤ สำเร็จของการขับเคลื่อนนโยบาย แผนงาน และการดำเนินงานด้านการท่องเที่ยว	95	95	100.00
➤ ปริมาณการขนส่งสินค้าภายในประเทศทางน้ำ เปรียบเทียบกับการขนส่งสินค้าทั้งหมดไม่น้อยกว่า	12.6	18.70	148.41
➤ ปริมาณการขนส่งสินค้าภายในประเทศทางราง เปรียบเทียบกับการขนส่งสินค้าทั้งหมดไม่น้อยกว่า	3.47	1.90	54.76
➤ มูลค่าการลงทุนในอุตสาหกรรมชีวภาพเพิ่มขึ้น (ล้านบาท)	20,000	4,510	22.55
➤ สัดส่วนผลผลิตภัณฑั่มวลรวมในประเทศด้านการท่องเที่ยวต่อผลผลิตภัณฑั่มวลรวมในประเทศ เพิ่มขึ้น ร้อยละ 21 (ร้อยละ)	21	N/A การดำเนินการเก็บ ข้อมูลย้อนหลังและ GDP ด้านการท่องเที่ยว จะเก็บตามปีปฏิทิน	-
➤ ประสิทธิภาพการอำนวยความสะดวกทางการค้าของประเทศไทยอยู่ในระดับที่ดีขึ้นในปี 2564 (อันดับด้านการค้าระหว่างประเทศของธนาคารโลก (Trading Across Border)) (อันดับ)	อันดับดีขึ้นในปี 2564	N/A มีการจัด อันดับในปี 2564	-
➤ ต้นทุนด้านโลจิสติกส์และโซ่อุปทานของสถานประกอบการ เป้าหมายในปี 2563 ลดลง คิดเป็นมูลค่ารวม 800 ล้านบาท (ล้านบาท)	800	2,587	323.58
➤ มูลค่าการขอรับการส่งเสริมการลงทุนในกลุ่มอุตสาหกรรมเป้าหมาย (ล้านบาท)	100,000	366,400	366.40

2.3 ยุทธศาสตร์ด้านการพัฒนาและเสริมสร้างศักยภาพทรัพยากรมนุษย์ จำนวน 15 กระทรวง

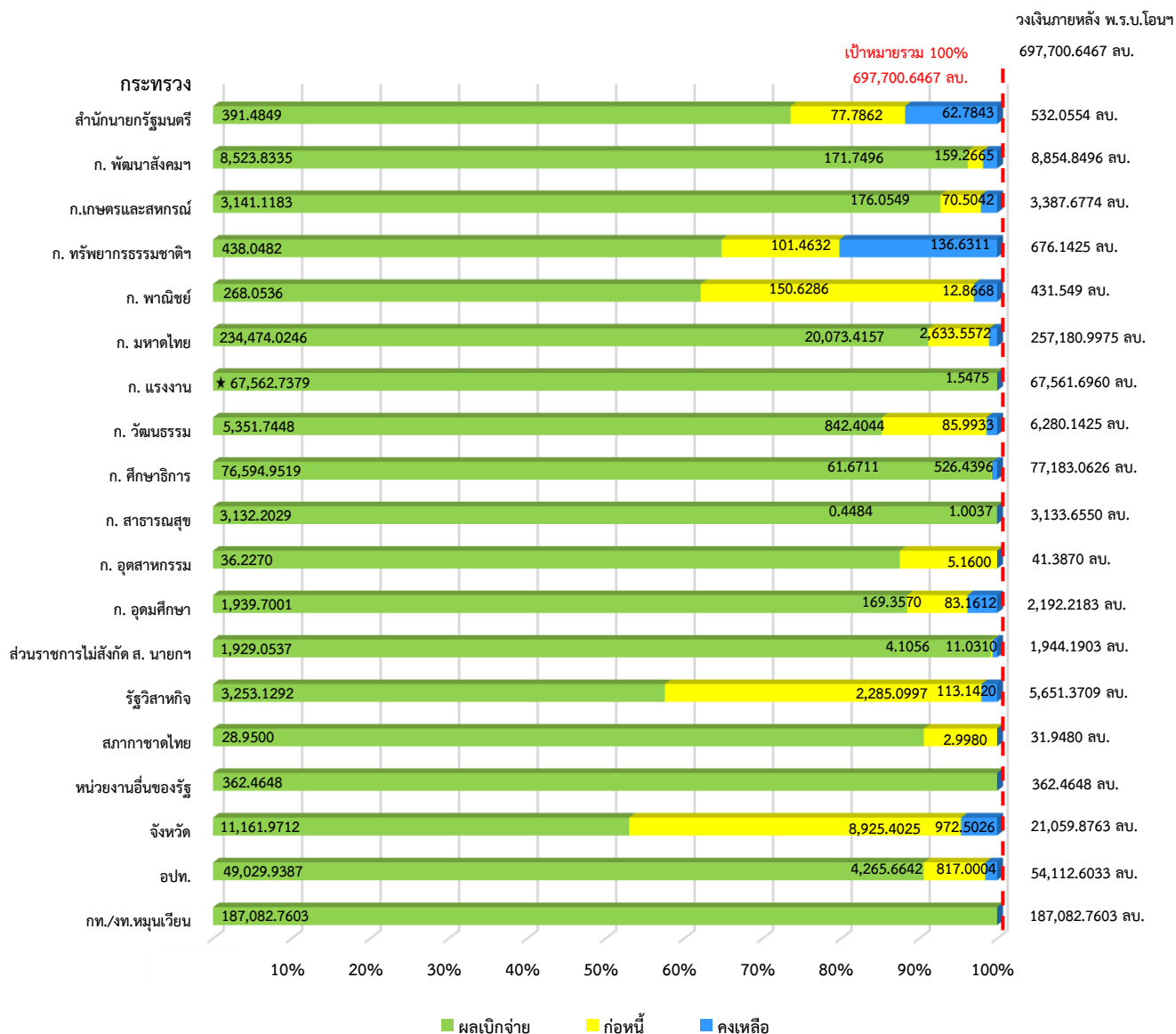


งบประมาณ จำนวน 560,367.88 ล้านบาท เป้าหมายการใช้จ่าย จำนวน 560,367.88 ล้านบาท ผลการเบิกจ่าย จำนวน 535,236.02 ล้านบาท คิดเป็นร้อยละ 95.52 มีการก่องนี้ผูกพันแล้ว จำนวน 557,183.37 ล้านบาท คิดเป็นร้อยละ 99.43 (เป้าหมายกำหนดไว้ ร้อยละ 100)

สรุปผลการผลการปฏิบัติงานที่สำคัญ	แผน	ผล	ร้อยละ
➤ ผู้เข้ารับการถ่ายทอดความรู้และเรียนรู้ด้าน วิทยาศาสตร์ เทคโนโลยี และนวัตกรรม (คน)	2,330,825	2,358,126	101.17
➤ จำนวนชุมชน/ท้องถิ่นที่การอุดมศึกษา วิทยาศาสตร์ วิจัยและนวัตกรรมเข้าไปช่วยพัฒนา (ชุมชน/ท้องถิ่น)	53	88	166.04
➤ จำนวนประชาชนที่เข้าถึงหลักสูตร/สื่อ/แหล่ง เรียนรู้ที่จัดการศึกษาในรูปแบบการเรียนรู้ตลอด ชีวิต (Lifelong learning) (คน)	11,385,500	23,941,908	210.28
➤ อันดับความสามารถในการแข่งขันด้านการศึกษา IMD ดีขึ้นจากปีที่ผ่านมา หรือไม่น้อยกว่าอันดับที่ 45 ในปี 2565 (ปี 2562 อยู่อันดับที่ 56) (อันดับ)	อันดับดีขึ้น อย่างน้อย 1 อันดับ	55	100.00

สรุปผลการผลการปฏิบัติงานที่สำคัญ	แผน	ผล	ร้อยละ
➤ สถานศึกษาระดับปฐมวัยที่มีผลการประเมินคุณภาพระดับดีขึ้นไป (ร้อยละ)	79	98.40	101.44
➤ สถานศึกษาระดับการศึกษาขั้นพื้นฐานที่มีผลการประเมินคุณภาพระดับดีขึ้นไป (ร้อยละ)	61	98.55	161.56
➤ สถานศึกษาระดับอาชีวศึกษาที่มีผลการประเมินคุณภาพระดับดีขึ้นไป (ร้อยละ)	80	93.33	116.66
➤ จำนวนประชากรเป้าหมายทุกช่วงวัยได้รับการพัฒนาศักยภาพและมีความมั่นคงในชีวิต (คน)	2,290,511	2,244,700	98.00
➤ จำนวนประชากรเป้าหมายมีความรู้ ความเข้าใจถึงภัยอันตรายของปัญหาการค้ามนุษย์ และสามารถป้องกันตนเองไม่ให้เข้าสู่ขบวนการค้ามนุษย์ (คน)	15,026	15,026	100.00
➤ ประชากรเป้าหมาย ชุมชน ได้รับการพัฒนาศักยภาพ (คน)	1,587,419	1,555,670	98.00
➤ ผู้สูงอายุที่ได้รับการพัฒนาทักษะ ส่งเสริมการทำงานทำ และได้รับสวัสดิการด้านแรงงาน (คน)	52,700	55,766	105.82
➤ จำนวนผู้เรียนสาขาวิชาที่เป็นความต้องการของประเทศ (คน)	19,438	17,106	88.00
➤ ประชาชนที่มีการใช้เทคโนโลยีดิจิทัลให้เกิดประโยชน์ (ร้อยละ)	70	N/A อยู่ระหว่าง รวบรวมข้อมูล	-
➤ โรงเรียน โรงพยาบาลส่งเสริมสุขภาพตำบล องค์การบริหารส่วนท้องถิ่น และศูนย์ดิจิทัลชุมชน มีบริการอินเทอร์เน็ตเข้าถึง (ร้อยละ)	100	100	100.00

2.4 ยุทธศาสตร์ด้านการสร้างโอกาสและความเสมอภาคทางสังคม จำนวน 16 กระทรวง



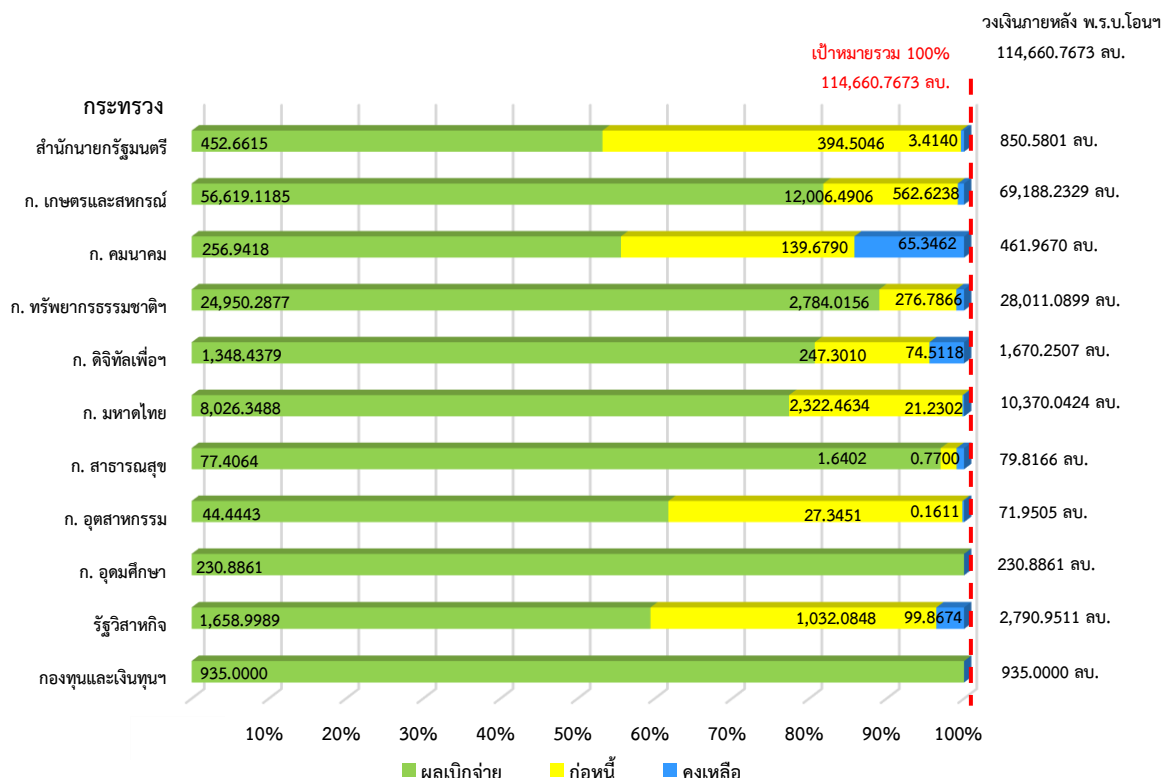
งบประมาณ จำนวน 697,700.65 ล้านบาท เป้าหมายการใช้จ่าย จำนวน 697,700.65 ล้านบาท ผลการเบิกจ่าย จำนวน 654,702.40 ล้านบาท คิดเป็นร้อยละ 93.84 มีการก่องนี้ผูกพันแล้ว จำนวน 692,017.35 ล้านบาท คิดเป็นร้อยละ 99.19 (เป้าหมายกำหนดไว้ ร้อยละ 100)

สรุปผลการปฏิบัติงานที่สำคัญ

	แผน	ผล	ร้อยละ
➤ จำนวนประชาชนเข้าถึงบริการทางการแพทย์ของ สภาวิชาชีพ ทั้งระดับตติยภูมิ ทติยภูมิ ปฐมภูมิ ซึ่งกระจายอยู่ทั่วประเทศและหน่วยงานแพทย์เคลื่อนที่ตามมาตรฐานหรือแนวทางที่ได้รับการยอมรับ (ราย)	3,523,993	2,905,512	82.45

สรุปผลการปฏิบัติงานที่สำคัญ	แผน	ผล	ร้อยละ
➤ ประชาชนที่ได้รับบริการด้านงานยุติธรรม งานคุ้มครองสิทธิและเสรีภาพ และงานช่วยเหลือทางกฎหมาย (ราย)	152,498	211,254	138.86
➤ จัดหาที่ดินให้กับผู้ด้อยโอกาส (ไร่)	202,000	204,772	101.37
➤ ผู้สูงอายุเข้าถึงระบบการดูแลสุขภาพ และการคุ้มครองทางสังคม (คน)	11,030,287	12,148,809	110.14
➤ ผู้สูงอายุได้รับการสร้างเสริมทักษะการมีรายได้ และมีงานทำ (คน)	73,750	153,726	208.44
➤ แรงงานในระบบและนอกระบบได้รับความคุ้มครองตามกฎหมายแรงงาน (คน)	1,752,400	2,364,066	134.90
➤ เกษตรกรได้รับการจัดที่ดินทำกิน (ราย)	62,000	45,755	73.80
➤ ประชาชนสามารถเข้าถึงสิทธิในระบบหลักประกันสุขภาพถ้วนหน้า (UHC) ไม่น้อยกว่า	99.95	99.89	99.94
➤ จำนวนแรงงานที่ได้รับความคุ้มครองในระบบประกันสังคม (ทุกมาตรา) (ล้านคน)	16.99	16.29	95.88
➤ จำนวนแรงงานในระบบและนอกระบบได้รับความคุ้มครองตามกฎหมายแรงงาน (คน)	1,752,400	2,364,066	134.90
➤ ร้อยละของโรงพยาบาลสังกัดกระทรวงสาธารณสุข มีคุณภาพมาตรฐานผ่านการรับรอง HA ชั้น 3 (รพช.) (ร้อยละ)	90	91.66	101.84
➤ จำนวนผู้เสียหายจากขบวนการค้ามนุษย์ได้รับการช่วยเหลือคุ้มครองและกลับคืนสู่สังคม (คน)	1,300	N/A	-
		อยู่ระหว่างรวบรวมข้อมูล	
➤ ประชาชนกลุ่มเป้าหมายเข้าถึงแหล่งทุนและที่ดินทำกิน ไม่น้อยกว่า (ราย)	217,000	203,755	933.90
➤ ประชาชนกลุ่มเป้าหมายได้รับการพัฒนาและส่งเสริมอาชีพไม่น้อยกว่า (ราย)	359,159	403,836	112.44
➤ ผู้เรียนที่เป็นผู้พิการ ผู้ด้อยโอกาสเข้าถึงบริการการศึกษา และการพัฒนาสมรรถภาพหรือบริการทางการศึกษาที่เหมาะสมตามความจำเป็น (นักเรียนในโรงเรียนศึกษาพิเศษ เด็กพิการในศูนย์การศึกษาพิเศษ นักเรียนในโรงเรียนศึกษาสงเคราะห์ นักเรียนพิการในโรงเรียนเรียนรวม นักเรียนยากจนในโรงเรียนปกติ) (คน)	3,667,000	4,296,211	117.16

2.5 ยุทธศาสตร์ด้านการสร้างการเติบโตบนคุณภาพชีวิตที่เป็นมิตรต่อสิ่งแวดล้อม จำนวน 11 กระทรวง

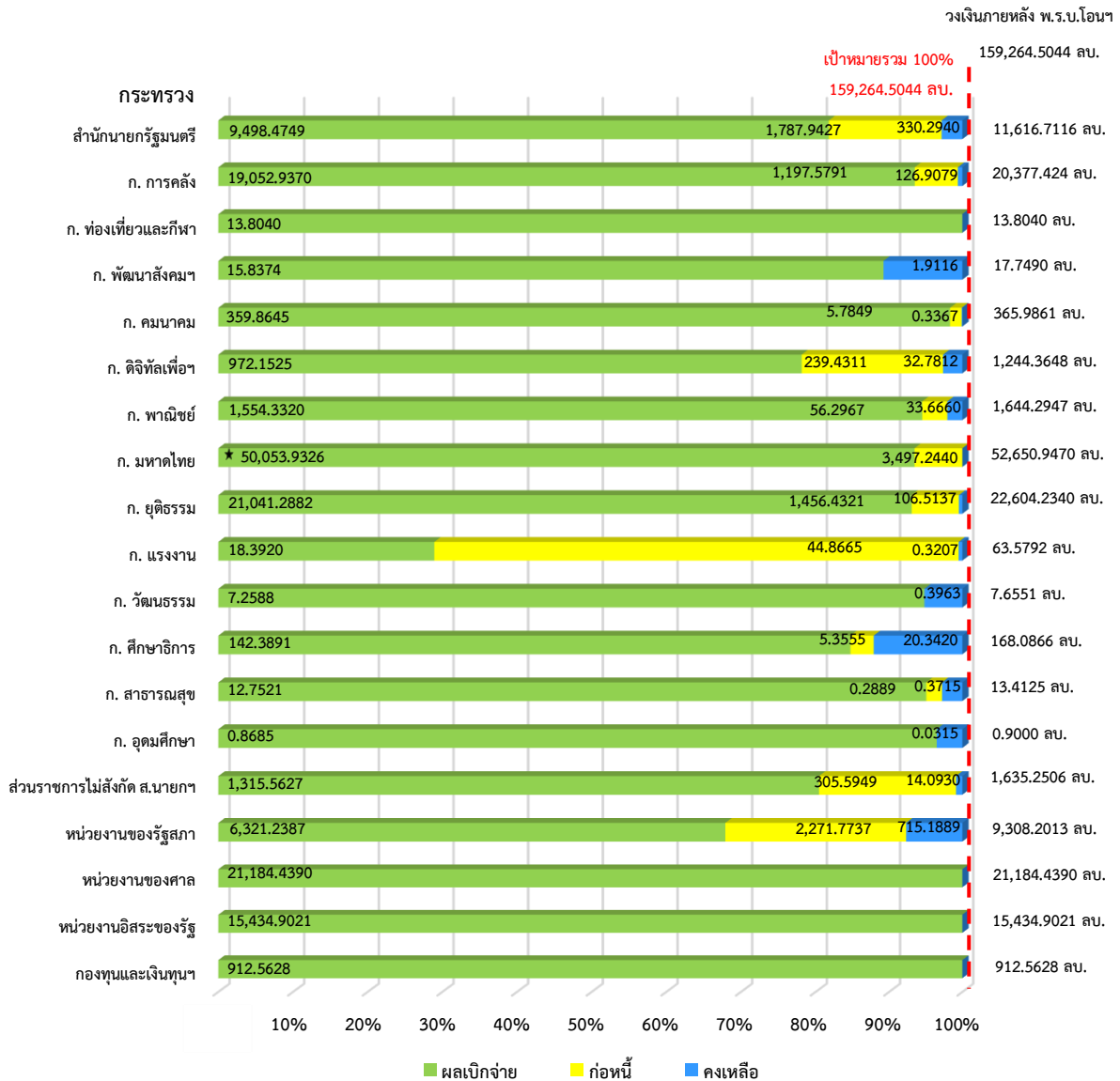


งบประมาณ จำนวน 114,660.77 ล้านบาท เป้าหมายการใช้จ่าย จำนวน 114,660.77 ล้านบาท ผลการเบิกจ่าย จำนวน 94,600.53 ล้านบาท คิดเป็นร้อยละ 82.50 มีการก่อหนี้ผูกพันแล้ว จำนวน 113,556.06 ล้านบาท คิดเป็นร้อยละ 99.04 (เป้าหมายกำหนดไว้ ร้อยละ 100)

สรุปผลการปฏิบัติงานที่สำคัญ	แผน	ผล	ร้อยละ
➤ พื้นที่ป่าไม่ได้รับการรักษา (ล้านไร่)	102.56	102.56	100.00
➤ พื้นที่ป่าไม่เพิ่มขึ้น (ไร่)	107,850	107,850	100.00
➤ จัดหาแหล่งน้ำต้นทุนผิวดินและแหล่งน้ำบาดาล (แห่ง)	59	31	52.54
➤ ปริมาณน้ำบาดาลที่สามารถพัฒนาเพื่อการอุปโภคบริโภคและการเกษตร (ลูกบาศก์เมตร/ปี)	24,051,200	24,051,200	100.00
➤ พื้นที่สีเขียวที่ได้รับการอนุรักษ์และฟื้นฟูรวมถึงการปลูกใหม่ (ไร่)	102,555,640	102,556,033	100.00
➤ พื้นที่ชลประทานเพิ่มขึ้น (ไร่)	176,968	71,762	40.57
➤ พื้นที่ประสบภัยแล้งได้รับการช่วยเหลือไม่น้อยกว่า (ร้อยละ)	75	78.50	104.67
➤ ปริมาณการกักเก็บน้ำ/ปริมาณน้ำต้นทุนเพิ่มขึ้น (ล้านลูกบาศก์เมตร)	199.54	160.07	80.22

สรุปผลการปฏิบัติงานที่สำคัญ	แผน	ผล	ร้อยละ
➤ พื้นที่ชลประทานเดิมที่ได้รับการบริหารจัดการ (ล้านไร่)	25.40	28.18	110.94
➤ พื้นที่ได้รับการป้องกันความเค็ม (ล้านไร่)	0.14	0.13	92.86
➤ จำนวนครัวเรือนที่ได้รับการน้ำประปา (รายใหม่) (ครัวเรือน)	164,000	214,664	130.89
➤ พื้นที่ที่ได้รับผลกระทบจากภัยพิบัติน้ำท่วมลดลง (ไร่)	33,778	33,778	100.00
➤ จำนวนพื้นที่หยุดเผาและเพิ่มความอุดมสมบูรณ์ของดิน ไม่น้อยกว่า (ไร่)	70,000	70,026	100.04
➤ เกษตรกรที่ได้รับการถ่ายทอดความรู้ และมีเครือข่ายเกษตรกรปลอดการเผา (ราย)	16,800	17,100	101.79
➤ พื้นที่ได้รับการป้องกันและลดผลกระทบจากน้ำท่วมและอุทกภัย (ไร่)	620,288	213,788	34.46
➤ พื้นที่ที่ได้รับการป้องกันน้ำท่วมริมตลิ่งเพิ่มขึ้น (เมตร)	115,500	115,500	100.00
➤ ครัวเรือนในพื้นที่ขาดแคลนน้ำได้รับประโยชน์ (ครัวเรือน)	21821	9206	42.19
➤ ร้อยละของความสำเร็จในการแจ้งข่าวแผ่นดินไหวและสึนามิถูกต้อง ตามเกณฑ์และมาตรฐานการปฏิบัติงาน (ร้อยละ)	99	99.76	100.77
➤ จำนวนแผนงานที่จะนำมาใช้ในการขับเคลื่อนแผนแม่บทการบริหารจัดการทรัพยากรน้ำในทุกกระดับ (รายการ)	13	13	100.00
➤ ดำเนินการเพื่อขับเคลื่อนการบริหารจัดการน้ำทั้งระบบ (เรื่อง)	95	99.28	104.51
➤ ครัวเรือนเกษตรกรได้รับประโยชน์จากการบริหารจัดการน้ำ (ครัวเรือน)	810,145	811,529	100.17
➤ กากอุตสาหกรรมที่เป็นอันตรายได้รับการจัดการอย่างถูกต้อง (ล้านตันต่อปี)	1.35	N/A	-
		อยู่ระหว่างรวบรวมข้อมูล	
➤ พื้นที่ได้รับประโยชน์เพิ่มขึ้นจากการปรับปรุงพื้นที่ชลประทาน(เดิม) (ไร่)	939,483	914,186	97.63
➤ พื้นที่ได้รับการป้องกันและลดผลกระทบจากน้ำท่วมและอุทกภัย (ไร่)	620,288	213,778	34.46

2.6 ยุทธศาสตร์ด้านการปรับสมดุลและพัฒนาระบบบริหารจัดการภาครัฐ จำนวน 21 กระทรวง



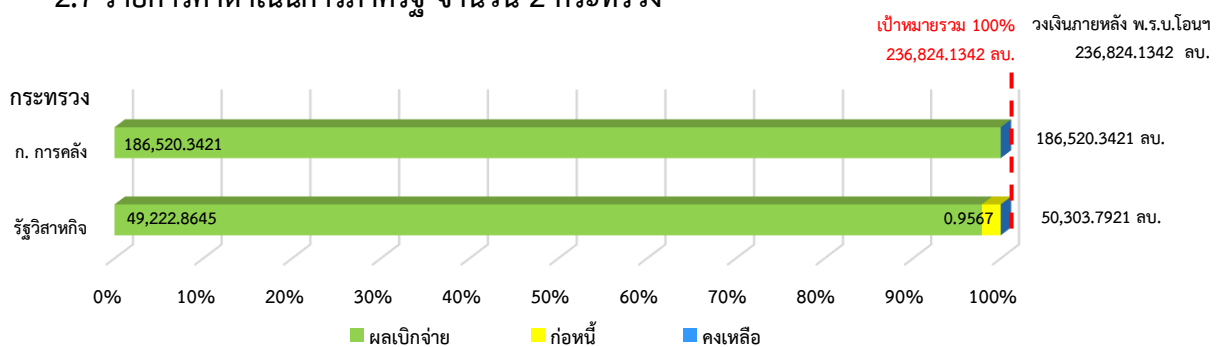
งบประมาณ จำนวน 159,264.50 ล้านบาท เป้าหมายการใช้จ่าย จำนวน 159,264.50 ล้านบาท ผลการเบิกจ่าย จำนวน 147,912.99 ล้านบาท คิดเป็นร้อยละ 92.87 มีการก่องนี้ผูกพันแล้ว จำนวน 158,781.58 ล้านบาท คิดเป็นร้อยละ 99.70 (เป้าหมายกำหนดไว้ ร้อยละ 100)

สรุปผลการปฏิบัติงานที่สำคัญ

สรุปผลการปฏิบัติงานที่สำคัญ	แผน	ผล	ร้อยละ
➤ เจ้าหน้าที่ภาครัฐและประชาชนมีส่วนร่วมในกิจกรรมอำนวยความสะดวก ยุติธรรมและเยียวยาผู้ได้รับผลกระทบ (ราย)	10,990	19,600	178.34
➤ เจ้าหน้าที่ภาครัฐ ภาคเอกชน และประชาชนมีความรู้ ความเข้าใจ เกี่ยวกับกฎหมายและกระบวนการยุติธรรมทั้งทางอาญาและทางแพ่ง (ราย)	6,200	28,852	465.35

สรุปผลการปฏิบัติงานที่สำคัญ	แผน	ผล	ร้อยละ
➤ หน่วยงานที่ได้รับการสนับสนุนสามารถจัดการงบประมาณให้สนอง ต่อนโยบายและเป้าหมายเชิงยุทธศาสตร์ของ รัฐบาลได้อย่าง ครบถ้วน ถูกต้อง และทันเวลา (ร้อยละ)	100	100	100.00
➤ ผลของคำวินิจฉัยของศาลรัฐธรรมนูญเป็นบรรทัดฐาน มีผลผูกพันกับองค์กรตามรัฐธรรมนูญ หน่วยงานของรัฐ และเจ้าหน้าที่ของรัฐ (ร้อยละ)	100	100	100.00
➤ จำนวนเรื่องของการบริหารจัดการ อำนาจการ ประสาน ติดตาม และขับเคลื่อนการบริหารราชการแผ่นดิน การปฏิบัติงานด้านเลขานุการ การสนับสนุนงานข้อมูล ข้อเสนอแนะ ตลอดจนการประสานงานการเมือง (เรื่อง)	97,500	89,473	91.77
➤ ร่างพระราชบัญญัติที่มีผลบังคับใช้เป็นกฎหมายเป็นไปเพื่อประโยชน์ ของประชาชน (ร้อยละ)	95	100	105.26
➤ ระบบการบริหารทรัพยากรบุคคลภาครัฐที่ได้รับการพัฒนา ปรับปรุง ให้สอดคล้องกับทิศทางการขับเคลื่อนยุทธศาสตร์ชาติและแผนการ ปฏิรูปประเทศ (เรื่อง)	4	6	150
➤ ร้อยละเฉลี่ยของผลสำเร็จของการเพิ่มประสิทธิภาพในการปฏิบัติ ราชการของกระทรวงมหาดไทย (ไม่น้อยกว่าร้อยละ)	80	99.22	124.03
➤ ความเชื่อมั่นของประชาชนว่าจะได้รับการอำนวยความสะดวกที่ ถูกต้องเป็นธรรมจากศาลยุติธรรม (ระดับ)	4.2	5	111.19
➤ 15. ร้อยละขององค์กรปกครองส่วนท้องถิ่นผ่านเกณฑ์การประเมิน ประสิทธิภาพ (Local Performance Assessment : LPA) (ร้อยละ)	70	95.87	136.96

2.7 รายการคำดำเนินการภาครัฐ จำนวน 2 กระทรวง



งบประมาณ จำนวน 236,824.13 ล้านบาท เป้าหมายการใช้จ่าย จำนวน 236,824.13 ล้านบาท ผลการเบิกจ่าย จำนวน 235,743.20 ล้านบาท คิดเป็นร้อยละ 99.54 มีการก่องหนผู้กพันแล้ว จำนวน 236,823.18 ล้านบาท คิดเป็นร้อยละ 100 (เป้าหมายกำหนดไว้ร้อยละ 100)

ปัญหาและอุปสรรค

1. สืบเนื่องจากสถานการณ์การแพร่ระบาดของโรคติดเชื้อไวรัสโคโรนา 2019 (COVID-19) ประกอบกับมาตรการล็อกดาวน์จากภาครัฐ ส่งผลต่อกิจกรรมทางเศรษฐกิจอย่างมาก ทั้งภาคการผลิต การส่งออก การท่องเที่ยวและบริการ อีกทั้งการลงทุนจากภาครัฐและเอกชนทั้งทางตรงและทางอ้อมได้รับผลกระทบเช่นกัน รวมถึงเป็นครั้งแรกที่เศรษฐกิจทั่วโลกเข้าสู่ภาวะถดถอยพร้อมกัน ส่งผลต่อการพัฒนาเศรษฐกิจในภาพรวม โดยข้อมูลจากสำนักงานสภาพัฒนาการเศรษฐกิจและสังคมแห่งชาติรายงานว่า เศรษฐกิจไทยในไตรมาสที่ 3 ปรับตัวลดลงร้อยละ 6.4 ต่อเนื่องจากไตรมาสที่ 2 ที่มีการปรับตัวลดลงร้อยละ 12.1 รวม 9 เดือนแรกของปี 2563 เศรษฐกิจไทยปรับตัวลดลงร้อยละ 6.7 จากสถานการณ์ที่เกิดขึ้นและสถานะเศรษฐกิจดังกล่าว ประกอบกับพระราชบัญญัติงบประมาณรายจ่ายประจำปีงบประมาณ พ.ศ. 2563 มีผลบังคับใช้ล่าช้า (มีผลบังคับใช้เมื่อวันที่ 26 กุมภาพันธ์ 2563) รวมทั้งผลกระทบจากมาตรการล็อกดาวน์ดังกล่าว หน่วยรับงบประมาณไม่สามารถดำเนินการในขั้นตอนการจัดซื้อจัดจ้างได้ ส่งผลให้หน่วยรับงบประมาณต้องดำเนินการปรับแผนการปฏิบัติงานและแผนการใช้จ่ายงบประมาณจากเดิมที่กำหนดเป้าหมายไว้ โดยเฉพาะอย่างยิ่งในยุทธศาสตร์ชาติด้านการสร้างความสามารถในการแข่งขันซึ่งเป็นส่วนสำคัญในการขับเคลื่อนเศรษฐกิจประเทศ

2. ปัญหาที่เกิดขึ้นกับส่วนราชการในพื้นที่จังหวัด องค์กรปกครองส่วนท้องถิ่น พบว่า บุคลากรในพื้นที่ยังขาดความชำนาญ และองค์ความรู้เกี่ยวกับกฎหมายว่าด้วยการจัดซื้อจัดจ้างและการบริหารพัสดุภาครัฐ ไม่สามารถลงนามในสัญญาได้ เนื่องจากความล่าช้าของกระบวนการจัดซื้อจัดจ้างที่ต้องใช้เวลาและมีขั้นตอนมาก การประกาศร่างขอบเขตงาน (TOR) ในระบบการจัดซื้อจัดจ้างภาครัฐ (e - GP) มีผู้วิจารณ์หลายครั้ง ทำให้คณะกรรมการต้องมีการปรับปรุงและแก้ไขร่างขอบเขตงาน (TOR) ตามการวิจารณ์ ประกอบกับผู้ปฏิบัติงานในพื้นที่จะดำเนินงาน/แผนงาน/โครงการ ในความรับผิดชอบของหน่วยงานที่สังกัดก่อน แล้วจึงดำเนินโครงการในส่วนของจังหวัดและกลุ่มจังหวัดในลำดับถัดไป ประกอบกับการดำเนินงานที่ต้องใช้ระยะเวลา เพื่อขออนุมัติในการดำเนินงานมีจำนวนหลายขั้นตอน จึงเป็นสาเหตุหลักทำให้การดำเนินงานในพื้นที่ที่มีความล่าช้าไม่เป็นไปตามแผนที่กำหนดไว้

3. การดำเนินการตามแผนงาน/โครงการของหน่วยรับงบประมาณที่ได้รับการจัดสรรงบประมาณตามแผนงานบูรณาการส่วนใหญ่มีลักษณะการดำเนินโครงการตามบทบาทภารกิจ (Function) ของหน่วยงานตนเองเป็นหลัก โดยขาดการบูรณาการร่วมกันตั้งแต่แรก ทำให้ผลลัพธ์ของการดำเนินการเป็นผลลัพธ์ในระดับโครงการ ซึ่งไม่สามารถสะท้อนให้เห็นความเชื่อมโยง ความสอดคล้อง และการสนับสนุนการดำเนินงานร่วมกันระหว่างหน่วยงาน รวมทั้งการบรรลุความสำเร็จตามเป้าหมายของแผนงานบูรณาการและยุทธศาสตร์ชาติในแต่ละระดับได้อย่างแท้จริง

ข้อเสนอแนะ

1. เนื่องจากสถานการณ์การระบาดของโรคติดเชื้อไวรัสโคโรนา 2019 (COVID-19) ส่งผลให้วิถีชีวิตของประชาชน การประกอบอาชีพ และการบริหารจัดการภาคส่วนต่าง ๆ เปลี่ยนแปลงไป (New Normal) หน่วยงานที่เกี่ยวข้องควรนำแนวโน้มดังกล่าวไปประกอบการพิจารณากำหนดทิศทางหรือแนวทางการพัฒนาที่สอดคล้องกับบริบทที่เปลี่ยนแปลงไป เพื่อให้การใช้จ่ายงบประมาณเกิดผลสัมฤทธิ์อย่างแท้จริง

เป็นไปตามวัตถุประสงค์ของการใช้จ่ายงบประมาณและประโยชน์ที่ประชาชนจะได้รับ นอกจากนี้ เพื่อให้การบริหารงบประมาณที่ได้รับการจัดสรรของหน่วยงานเป็นไปอย่างมีประสิทธิภาพ เห็นสมควรพิจารณาปรับปรุงแก้ไขข้อจำกัดทางกฎหมายที่เกี่ยวข้อง หรือใช้กลไกการอนุมัติเงินจัดสรรให้หน่วยงานดังกล่าวตามแผนการปฏิบัติงานและแผนการใช้จ่ายงบประมาณในแต่ละช่วงเวลา เพื่อให้การบริหารงบประมาณแผ่นดินสามารถรองรับสถานการณ์ฉุกเฉินหรือจำเป็นได้อย่างเหมาะสม และให้สอดคล้องกับเจตนารมณ์ของกฎหมายว่าด้วยวินัยการเงินการคลังของรัฐและกฎหมายว่าด้วยวิธีการงบประมาณ

2. หน่วยงานในพื้นที่ส่วนใหญ่เกิดข้อปัญหาในการดำเนินการตามพระราชบัญญัติการจัดซื้อจัดจ้างและการบริหารพัสดุภาครัฐ พ.ศ. 2560 และระเบียบที่เกี่ยวข้อง เป็นผลให้การดำเนินการก่อหนี้ผูกพันและการใช้จ่ายงบประมาณไม่เป็นไปตามแผนที่กำหนด จึงเห็นสมควรที่กระทรวงการคลังจะสร้างการรับรู้และความเข้าใจให้แก่บุคลากรหน่วยงานของรัฐอย่างต่อเนื่องและชัดเจน สร้างความเข้าใจเกี่ยวกับกระบวนการจัดซื้อจัดจ้างที่ถูกต้องครบถ้วนแก่ผู้ประกอบการ รวมทั้งนำปัญหาและอุปสรรคในการดำเนินงานของหน่วยรับงบประมาณมาปรับปรุงเพื่อหาแนวทางให้เกิดความคล่องตัวในการดำเนินการตามกฎหมายและระเบียบที่เกี่ยวข้องต่อไป พร้อมทั้งส่งเสริมให้ส่วนราชการในพื้นที่ทำงานร่วมกันแบบบูรณาการเพื่อขับเคลื่อนภารกิจของจังหวัด และกลุ่มจังหวัดควบคู่ไปกับภารกิจของส่วนราชการ ไม่ให้เกิดความซ้ำซ้อนของโครงการที่จะดำเนินการในพื้นที่

3. หน่วยรับงบประมาณควรวางแผนและกำหนดแผนการดำเนินงานร่วมกัน และกำหนดหน้าที่ความรับผิดชอบอย่างชัดเจน มีการจัดลำดับความสำคัญของโครงการ เพื่อให้เกิดการร้อยเรียงหรือส่งต่อการทำงานระหว่างกันได้อย่างมีประสิทธิภาพ การดำเนินโครงการควรมีการติดตามประเมินผลอย่างใกล้ชิดและต่อเนื่อง เพื่อให้รับทราบถึงความก้าวหน้าและปัญหาอุปสรรคที่พบจากการดำเนินงาน ทำให้สามารถทบทวนและแก้ไขปัญหาอุปสรรคได้ทันทั่วถึง โดยอาจเชิญหน่วยงานที่เกี่ยวข้องเข้าร่วมประชุมระดมความเห็นและให้ข้อเสนอแนะในการดำเนินโครงการให้มีประสิทธิภาพมากยิ่งขึ้น