กรมพัฒนาพลังงานทดแทน
และอนุรักษ์พลังงาน
กระทรวงพลังงาน

Department of Alternative
Energy Development and Efficiency
MINISTRY OF ENERGY

สถานการณ์พลังงานของประเทศไทย

มกราคม - กรกฎาคม ๒๕๕๙

ศูนย์สารสนเทศข้อมูลพลังงานทดแทนและอนุรักษ์พลังงาน

www.dede.go.th

สรุปสถานการณ์พลังงานของประเทศไทยเดือนมกราคม – กรกฎาคม 2559[P]

ประเทศไทยมีการใช้พลังงานในช่วง 7 เดือนของปี 2559 มีปริมาณ 46,892 พันตันเทียบเท่าน้ำมันดิบ เพิ่มขึ้นจากช่วงเดียวกันของปีก่อนร้อยละ 1.2 คิดเป็นมูลค่ากว่า 459,007 ล้านบาท

การใช้พลังงานยังคงเพิ่มขึ้นตามการเติบโตทางเศรษฐกิจโดยที่น้ำมันสำเร็จรูปยังคงเป็นพลังงานที่ใช้มากที่สุดคิดเป็นร้อยละ 49.6 ของการใช้พลังงานขั้นสุดท้ายทั้งหมด รองลงมาประกอบด้วย ไฟฟ้า พลังงานหมุนเวียน ก๊าซธรรมชาติ พลังงานหมุนเวียนดั้งเดิม และถ่านหิน/ลิกไนต์ คิดเป็น ร้อยละ 20.3 8.7 7.5 7.5 และ 6.4 ตามลำดับ

จากรายงานภาวะเศรษฐกิจในเดือนกรกฎาคม 2559 ของธนาคารแห่งประเทศไทย พบว่าเศรษฐกิจมีการขยายตัวต่อเนื่องแต่ในอัตราที่ชะลอลงเมื่อเทียบกับเดือนก่อน เนื่องจากการใช้จ่ายของภาครัฐแผ่วลงบ้างหลังได้เร่งเบิกจ่ายไปแล้ว และปัจจัยชั่วคราวที่ช่วยกระตุ้นการบริโภคภาคเอกชนลดลง สำหรับการส่งออกสินค้ายังคงซบเซาตามภาวะเศรษฐกิจประเทศคู่ค้าที่ฟื้นตัวช้า ส่งผลให้การลงทุนภาคเอกชนยังอยู่ในระดับต่ำ อย่างไรก็ดี การท่องเที่ยวขยายตัวสูง ส่วนหนึ่งเพราะพ้นช่วงเทศกาลถือศีลอด ด้านเสถียรภาพทางเศรษฐกิจ อัตราเงินเฟ้อทั่วไปชะลอลงเล็กน้อยจากเดือนก่อนตามราคาอาหารสดที่ปรับลดลงเนื่องจากปัญหาภัยแล้งคลี่คลาย อัตราการว่างงานอยู่ในระดับต่ำต่อเนื่อง ขณะที่ดุลบัญชีเดินสะพัดยังคงเกินดุลสูงจากรายรับภาคการท่องเที่ยวที่ดี และมูลค่าการนำเข้าที่อยู่ในระดับต่ำ

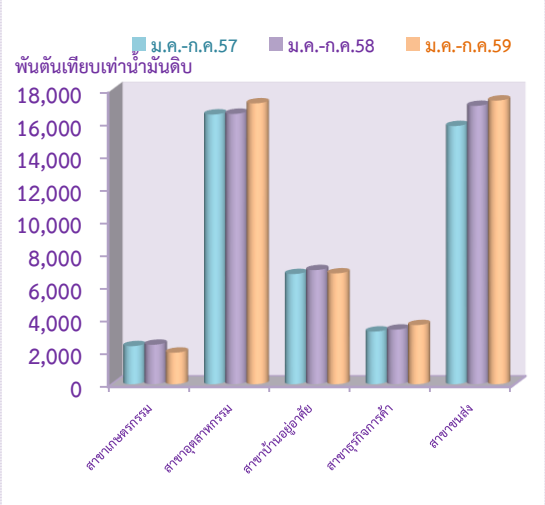

อย่างไรก็ตามการใช้พลังงานขั้นสุดท้ายเพิ่มขึ้นเกือบทุกสาขาเศรษฐกิจ โดยพบว่า สาขาอุตสาหกรรม สาขาธุรกิจการค้า และสาขาขนส่ง เพิ่มขึ้นจากช่วงเดียวกันของปีก่อน ร้อยละ 3.9 8.3 และ 1.9 ตามลำดับ ส่วนสาขาเกษตรกรรม และสาขาบ้านอยู่อาศัย ลดลงจากช่วงเดียวกันของปีก่อนร้อยละ 20.0 และ 2.9 ตามลำดับโดยสาขาขนส่ง เป็นสาขาที่มีการใช้พลังงานในสัดส่วนที่สูงกว่าสาขาอื่น โดยมีสัดส่วนการใช้ ร้อยละ 37.0 ของการใช้พลังงานขั้นสุดท้ายทั้งหมด รองลงมาเป็นสาขาอุตสาหกรรม บ้านอยู่อาศัย ธุรกิจการค้า และเกษตรกรรม โดยมีการใช้ร้อยละ 36.7 14.5 7.7 และ 4.1 ตามลำดับ

ในช่วง 7 เดือนของปี 2559 ประเทศไทยมีการนำเข้าพลังงาน คิดเป็นมูลค่ากว่า 377,162 ล้านบาท โดยมีการนำเข้าน้ำมันดิบมากที่สุด ทั้งนี้ราคาน้ำมันดิบดูไบเฉลี่ยในตลาดโลกอยู่ที่ 37.61 เหรียญสหรัฐ/บาร์เรล

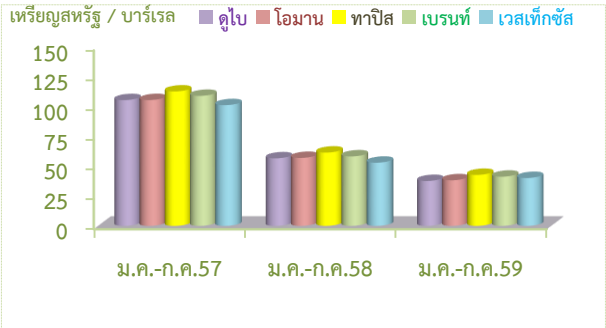

จากการที่รัฐบาลมีนโยบายส่งเสริมให้มีการใช้พลังงานทดแทนในประเทศเพิ่มมากขึ้น รวมทั้งเพิ่มประสิทธิภาพการใช้พลังงาน โดยลดสัดส่วนการใช้พลังงานต่อผลิตภัณฑ์มวลรวม (Energy Intensity) พบว่าในช่วง 7 เดือนของปี 2559 ประเทศไทยมีการใช้พลังงานทดแทน 6,521 พันตันเทียบเท่าน้ำมันดิบ เพิ่มขึ้นร้อยละ 17.4 จากช่วงเดียวกันของปีก่อน ส่วนสัดส่วนการใช้พลังงานต่อผลิตภัณฑ์มวลรวมยังคงมีแนวโน้มลดลงเมื่อเปรียบเทียบกับปี 2553 ซึ่งเป็นปีฐานที่เริ่มดำเนินการตามแผนอนุรักษ์พลังงาน 20 ปี (พ.ศ. 2554 – 2573) และแผนอนุรักษ์พลังงาน พ.ศ. 2558 - 2579

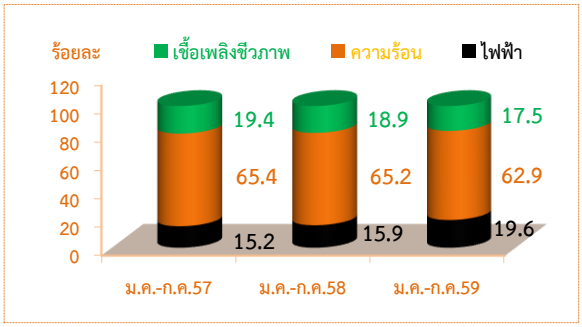

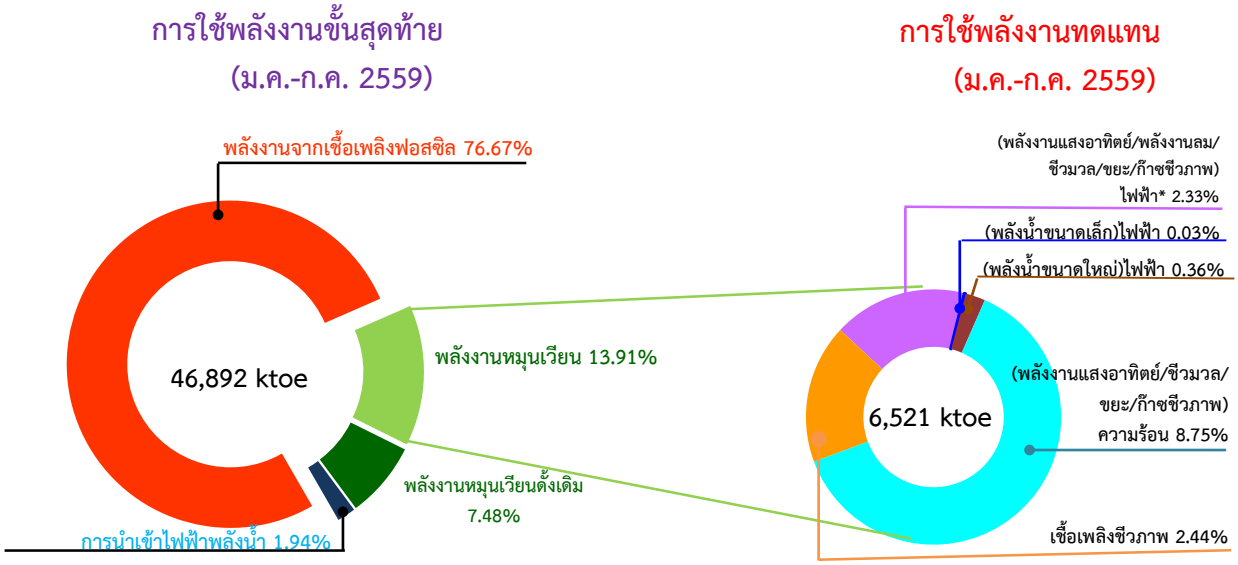

*รวมไฟฟ้าที่ผลิตใช้เอง (off grid)

ดัชนีชี้วัดประสิทธิภาพการใช้พลังงาน (Energy Intensity)

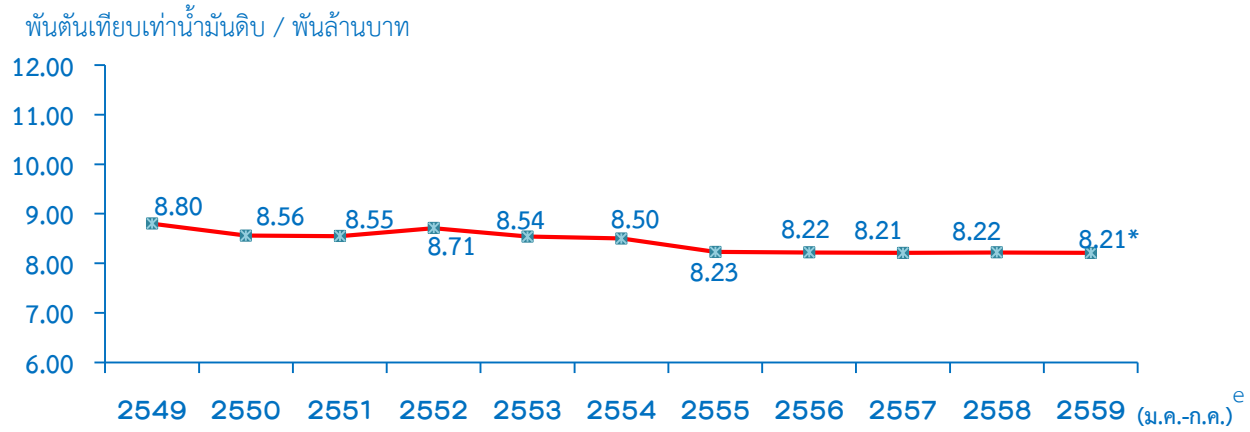

*หมายเหตุ : เปรียบเทียบจากผลิตภัณฑ์มวลรวมของประเทศ (GDP) ปีฐานใหม่ (2002)

รายละเอียดตามเอกสารแนบ

ค่าการแปลงหน่วย CONVERSION FACTORS

ปริมาณพลังงานของเชื้อเพลิง (ค่าความร้อนสุทธิ)

ENERGY CONTENT OF FUEL (NET CALORIFIC VALUE)

ประเภท(หน่วย)	กิโล-แคลอรี่ /หน่วย kcal / UNIT	ตันเทียบเท่าน้ำมันดิบ/ ล้านหน่วย toe / 10^6 UNIT	เมกะจูล /หน่วย MJ / UNIT	พันบีทียู /หน่วย 10^3 Btu / UNIT	TYPE(UNIT)
พลังงานเชิงพาณิชย์					**COMMERCIAL ENERGY**
1. น้ำมันดิบ (ลิตร)	8680	860.00	36.33	34.44	1. CRUDE OIL (litre)
2. คอนเดนเสท (ลิตร)	7900	782.72	33.07	31.35	2. CONDENSATE (litre)
3. ก๊าซธรรมชาติ					3. NATURAL GAS
3.1 ชื้น (ลูกบาศก์ฟุต)	248	24.57	1.04	0.98	3.1 WET (scf.)
3.2 แห้ง (ลูกบาศก์ฟุต)	244	24.18	1.02	0.97	3.2 DRY (scf.)
4. ผลิตภัณฑ์ปิโตรเลียม					4. PETROLEUM PRODUCTS
4.1 ก๊าซปิโตรเลียมเหลว (ลิตร)	6360	630.14	26.62	25.24	4.1 LPG (litre)
4.2 น้ำมันเบนซิน (ลิตร)	7520	745.07	31.48	29.84	4.2 GASOLINE (litre)
4.3 น้ำมันเครื่องบิน (ลิตร)	8250	817.40	34.53	32.74	4.3 JET FUEL (litre)
4.4 น้ำมันก๊าด (ลิตร)	8250	817.40	34.53	32.74	4.4 KEROSENE (litre)
4.5 น้ำมันดีเซล (ลิตร)	8700	861.98	36.42	34.52	4.5 DIESEL (litre)
4.6 น้ำมันเตา (ลิตร)	9500	941.24	39.77	37.70	4.6 FUEL OIL (litre)
4.7 ยางมะตอย (ลิตร)	9840	974.93	41.19	39.05	4.7 BITUMEN (litre)
4.8 ปิโตรเลียมโค๊ก (กก.)	8400	832.26	35.16	33.33	4.8 PETROLEUM COKE (kg)
5. ไฟฟ้า (กิโลวัตต์ชั่วโมง)	860	85.21	3.60	3.41	5. ELECTRICITY (kWh)
6. ไฟฟ้าพลังน้ำ (กิโลวัตต์ชั่วโมง)	2236	221.54	9.36	8.87	6. HYDROELECTRIC (kWh)
7. พลังงานความร้อนใต้พิภพ (กิโลวัตต์ชั่วโมง)	9500	941.24	39.77	37.70	7. GEOTHERMAL (kWh)
8. ถ่านหินนำเข้า (กก.)	6300	624.19	26.37	25.00	8. COAL IMPORT (kg.)
9. ถ่านโค๊ก (กก.)	6600	653.92	27.63	26.19	9. COKE (kg.)
10. แอนทราไซต์ (กก.)	7500	743.09	31.40	29.76	10. ANTHRACITE (kg.)
11. อีเทน (กก.)	11203	1110.05	46.89	44.45	11. ETHANE (kg.)
12. โปรเพน (กก.)	11256	1115.34	47.11	44.67	12. PROPANE (kg.)
13. ลิกไนต์					13. LIGNITE
13.1 ลี้ (กก.)	4400	435.94	18.42	17.46	13.1 LI (kg.)
13.2 กระบี่ (กก.)	2600	257.60	10.88	10.32	13.2 KRABI (kg.)
13.3 แม่เมาะ (กก.)	2500	247.70	10.47	9.92	13.3 MAE MOH (kg.)
13.4 แจ้คอน(กก.)	3610	357.67	15.11	14.32	13.4 CHAE KHON (kg.)
พลังงานใหม่และหมุนเวียน					**NEW & RENEWABLE ENERGY**
1. ฟืน (กก.)	3820	378.48	15.99	15.16	1. FUEL WOOD (kg.)
2. ถ่าน (กก.)	6900	683.64	28.88	27.38	2. CHARCOAL (kg.)
3. แกลบ (กก.)	3440	340.83	14.40	13.65	3. PADDY HUSK (kg.)
4. กากอ้อย (กก.)	1800	178.34	7.53	7.14	4. BAGASSE (kg.)
5. ขยะ (กก.)	1160	114.93	4.86	4.60	5. GARBAGE (kg.)
6. ขี้เลื่อย(กก.)	2600	257.60	10.88	10.32	6. SAW DUST (kg.)
7. วัสดุเหลือใช้ทางการเกษตร (กก.)	3030	300.21	12.68	12.02	7. AGRICULTURAL WASTE (kg.)
8. ก๊าซชีวภาพ (ลูกบาศก์เมตร)	5000	495.39	20.93	19.84	8. BIOGAS (m^3)

หน่วยทั่วไป

GENERAL

1 กิโลแคลอรี่(kcal)	=	4186	จูล(joules)
	=	3.968	บีทียู(Btu)
1 ตันเทียบเท่าน้ำมันดิบ(toe	=	10.093	จิกะแคลอรี่(Gcal)
	=	42.244	จิกะจูล(GJ)
	=	40.047×10^6	บีทียู(Btu)
1 บาร์เรล(barrel)	=	158.99	ลิตร(litres)
1 ลูกบาศก์เมตรของไม้ (cu.m. of solid wood)	=	600	กิโลกรัม(kg.)
1 ลูกบาศก์เมตรของถ่าน (cu.m. of charcoal)	=	250	กิโลกรัม(kg.)
5 กิโลกรัมของฟืน (kg. of fuel wood)	=	1 กิโลกรัมของถ่าน (kg. of charcoal product)	
1 ลิตรของก๊าซปิโตร-เลียมเหลว (litre of LPG)	=	0.54	กิโลกรัม(kg.)

อัตราแลกเปลี่ยน (ราคาขาย)

EXCHANGE RATE (SELLING)

พ.ศ.	บาท / เหรียญสหรัฐ Baht / US$	YEAR
2559		2016
ม.ค.	36	JAN
ก.พ.	36	FEB
มี.ค.	35	MAR
ไตรมาส 1	36	Q.1
เม.ย.	35	APR
พ.ค.	36	MAY
มิ.ย.	35	JUN
ไตรมาส 2	35	Q.2
ก.ค.	35	JUL