กุมภาพันธ์ ๒๕๕๙

สรุปสถานการณ์นักท่องเที่ยว กุมภาพันธ์ ๒๕๕๙

amazing THAILAND

ปีท่องเที่ยว วิถีไทย ๒๕๕๘

12 เมือง ต้องห้าม พลาด plus

เขา เล่า ว่า...

กรมการท่องเที่ยว
กระทรวงการท่องเที่ยวและกีฬา

แบบปก : กฤตกร วีระใจ

คำนำ

กรมการท่องเที่ยว กระทรวงการท่องเที่ยวและกีฬา มีหน้าที่ในการจัดทำและเผยแพร่สถิตินักท่องเที่ยวและรายได้ด้านการท่องเที่ยว โดยได้จัดทำและประมวลผลตามมาตรฐานและกรอบแนวคิดของระบบสถิติการท่องเที่ยวสากล หรือ System of International Tourism Statistics โดยรวบรวมข้อมูลจากแหล่งข้อมูลต่าง ๆ ที่เกี่ยวข้อง สำหรับเนื้อหาในเอกสารฉบับนี้แบ่งออกเป็น 3 ส่วน ประกอบด้วย สถานการณ์นักท่องเที่ยว เดือนกุมภาพันธ์ 2559 สถิตินักท่องเที่ยว เดือนมกราคม – ธันวาคม 2558 และแนวโน้มการท่องเที่ยว เดือน มีนาคม 2559

กรมการท่องเที่ยว หวังเป็นอย่างยิ่งว่า **“สถานการณ์นักท่องเที่ยว เดือนกุมภาพันธ์ 2559”** จะเป็นประโยชน์แก่หน่วยงานภาครัฐและเอกชนด้านการท่องเที่ยว สุดท้ายนี้ขอขอบคุณสำนักงานตรวจคนเข้าเมืองที่ให้ความร่วมมือด้วยดีตลอดมา ทำให้การดำเนินการในเรื่องนี้ประสบความสำเร็จด้วยดี

กรมการท่องเที่ยว
กระทรวงการท่องเที่ยวและกีฬา
มีนาคม 2559

(นางสาววรรณสิริ โมรากุล)
อธิบดีกรมการท่องเที่ยว

ข้อชี้แจงการจัดทำรายงานสถานการณ์ท่องเที่ยว
เดือนกุมภาพันธ์ 2559

กรมการท่องเที่ยวได้จัดทำรายงานสถานการณ์ท่องเที่ยว เดือนกุมภาพันธ์ 2559 โดยใช้ข้อมูลจำนวนนักท่องเที่ยวและรายได้จากการท่องเที่ยวล่าสุดที่ได้รับจากแหล่งข้อมูลต่างๆ ซึ่งข้อมูลดังกล่าวบางส่วนเป็นข้อมูลเบื้องต้นที่จะมีการตรวจสอบรายละเอียดและปรับปรุงให้สมบูรณ์ยิ่งขึ้น

กรมการท่องเที่ยว ขอขอบคุณสำนักงานตรวจคนเข้าเมือง หน่วยงานภาครัฐและเอกชน ที่ให้การสนับสนุนข้อมูลเพื่อใช้ในการจัดทำรายงานสถานการณ์ท่องเที่ยวรายเดือนให้รวดเร็ว และหวังเป็นอย่างยิ่งว่าจะได้รับความร่วมมือในการพัฒนาการจัดทำรายงานดังกล่าวให้สมบูรณ์ยิ่งขึ้นในอนาคต

กรมการท่องเที่ยว

นโยบายการปรับปรุงข้อมูลย้อนหลัง

การปรับปรุงข้อมูลการจัดทำสถิติ นักท่องเที่ยวรายเดือนย้อนหลัง ประกอบด้วย 2 ลักษณะ คือ (1) การปรับปรุงครั้งแรก เป็นการปรับปรุงข้อมูลรายเดือนย้อนหลังเพื่อให้มีความถูกต้องยิ่งขึ้นอันเนื่องมาจากการปรับปรุงตามแหล่งข้อมูลล่าสุด โดยในตารางจะแสดงตัวอักษร “R” หมายถึง revised หรือปรับปรุง กำกับไว้ที่เดือน หรือสดมภ์ในตารางที่ทำการปรับปรุงค่า โดยจะดำเนินการปรับปรุงข้อมูลเป็นรายไตรมาสภายในไตรมาสถัดไป และ (2) การปรับปรุงครั้งที่สอง เป็นการปรับปรุงตามความเห็นของคณะกรรมการสนับสนุน กำกับและติดตามการจัดทำสถิตินักท่องเที่ยวและรายได้ด้านการท่องเที่ยว

สำหรับการแสดงอักษรกำกับในตารางของเอกสารฉบับนี้ มี 3 ลักษณะ คือ R, P และ P* โดยที่ R มีสองชนิด ตามที่ได้กล่าวไว้ใน หัวข้อนโยบายการปรับปรุงย้อนหลัง P คือ ข้อมูลเบื้องต้นที่อยู่ระหว่างการตรวจสอบในรายละเอียดเพื่อปรับปรุงให้สมบูรณ์ขึ้น และ P* เป็นข้อมูลที่ประกอบด้วยข้อมูลเบื้องต้น และข้อมูลที่ดำเนินการปรับปรุง

สารบัญ

หน้า

คำนำ

1. สรุปสถานการณ์ท่องเที่ยว เดือนกุมภาพันธ์ 2559 1
2. สถานการณ์ท่องเที่ยว เดือนกุมภาพันธ์ 2559 2
3. แนวโน้มนักท่องเที่ยว เดือนมีนาคม 2559 5

ภาคผนวก

สถิตินักท่องเที่ยวที่เกี่ยวข้อง ..... (ผ-1)-(ผ-13)

ข่าวสารที่เกี่ยวข้องกับการท่องเที่ยว เดือนกุมภาพันธ์ 2559 ..... (ผ-14)-(ผ-19)

สารบัญรูปภาพ

แผนภาพที่ 1 สรุปเหตุการณ์ที่ส่งผลกระทบด้านการท่องเที่ยว ตั้งแต่ ม.ค.2558-ก.พ.2559P 1
แผนภาพที่ 2 จำนวนและรายได้จากนักท่องเที่ยวชาวต่างชาติ เดือนกุมภาพันธ์ 2559P 1
แผนภาพที่ 3 จำนวนและสัดส่วนนักท่องเที่ยว เดือนกุมภาพันธ์ 2559P 3
แผนภาพที่ 4 จำนวนนักท่องเที่ยวรายภูมิภาค เดือนกุมภาพันธ์ 2559P 4
แผนภาพที่ 5 จำนวนนักท่องเที่ยว 10 อันดับแรก เดือนกุมภาพันธ์ 2559 4

สารบัญตาราง

ตารางที่ 1 จำนวนนักท่องเที่ยวชาวต่างชาติ ปี 2555 – 2559 ผ-1
ตารางที่ 2 จำนวน สัดส่วน และอัตราการเปลี่ยนแปลงของนักท่องเที่ยวชาวต่างชาติ เดือนกุมภาพันธ์ 2557-2559 จำแนกตามสัญชาติ ผ-2
ตารางที่ 3 จำนวนนักท่องเที่ยวชาวต่างชาติ ไตรมาสที่ 1 รายเดือน ปี 2559 จำแนกตามสัญชาติ ผ-3
ตารางที่ 4 จำนวนนักท่องเที่ยวจำแนกตามสัญชาติรายเดือน ปี 2555 (ค.ศ. 2012) ผ-4
ตารางที่ 5 จำนวนนักท่องเที่ยวจำแนกตามสัญชาติรายเดือน ปี 2556 (ค.ศ. 2013) ผ-6
ตารางที่ 6 จำนวนนักท่องเที่ยวจำแนกตามสัญชาติรายเดือน ปี 2557 (ค.ศ. 2014) ผ-8
ตารางที่ 7 จำนวนนักท่องเที่ยวจำแนกตามสัญชาติรายเดือน ปี 2558 (ค.ศ. 2015) ผ-10
ตารางที่ 8 จำนวนนักท่องเที่ยวจำแนกตามสัญชาติ ปี 2555 - 2557 (ค.ศ. 2012 - 2014) ผ-12
ตารางที่ 9 สรุปจำนวนและรายได้จากนักท่องเที่ยวชาวต่างชาติ ปี 2550 – 2558P ผ-13

สถานการณ์ท่องเที่ยว

เดือน กุมภาพันธ์ พ.ศ.2559

1. สรุปสถานการณ์ท่องเที่ยว เดือนกุมภาพันธ์ 2559

สถานการณ์ท่องเที่ยว เดือนกุมภาพันธ์ 2559 มีนักท่องเที่ยวจำนวน 3,088,876 คน ขยายตัวร้อยละ 15.96 จากช่วงเวลาเดียวกันของปีที่ผ่านมา จากการขยายตัวของนักท่องเที่ยวภูมิภาคเอเชียตะวันออก ยุโรป อเมริกา เอเชียใต้ ตะวันออกกลาง และแอฟริกา ก่อให้เกิดรายได้จากการท่องเที่ยวจำนวน 161,048.47 ล้านบาท ขยายตัวร้อยละ 22.87 จากช่วงเวลาเดียวกันของปีที่ผ่านมา

แผนภาพที่ 1 สรุปเหตุการณ์ที่ส่งผลกระทบด้านการท่องเที่ยว ตั้งแต่ ม.ค.2558-ก.พ.2559P

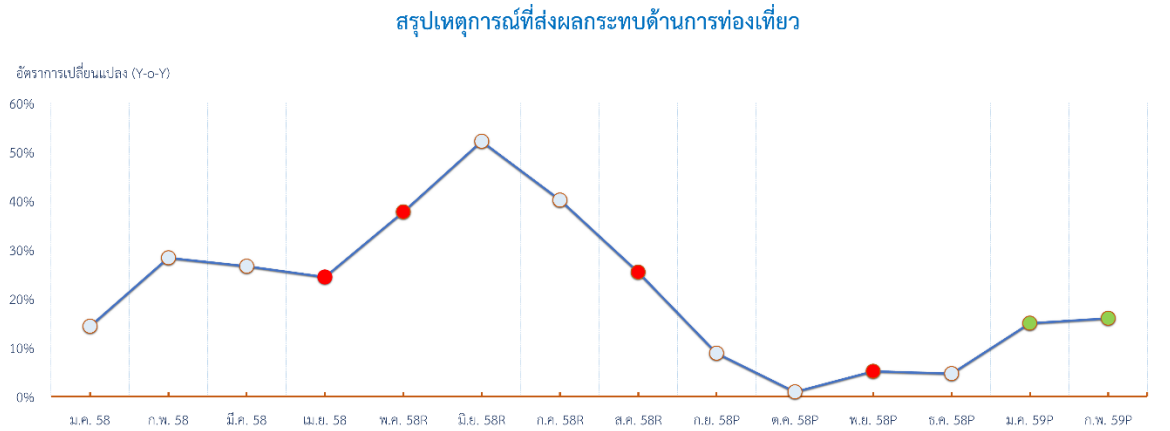

เม.ย. 58 : แผ่นดินไหวในเนปาล
พ.ค. 58 : ไวรัสเมอร์ระบาดในเกาหลี และปัญหาสายการบินโลวคอสของไทยในญี่ปุ่น
ส.ค. 58 : เหตุระเบิดแยกราชประสงค์
พ.ย. 58 : เหตุกราดยิงในฝรั่งเศส
ม.ค. 59 : นักท่องเที่ยวจีนขยายตัวสูง และยุโรปเริ่มขยายตัว
ก.พ. 59 : นักท่องเที่ยวจีนสร้างสถิติใหม่ 9.5 แสนคน ยุโรปขยายตัวต่อเนื่อง และรัสเซียปรับตัวดีขึ้นครั้งแรกในรอบ 13 เดือน

แผนภาพที่ 2 จำนวนและรายได้จากนักท่องเที่ยวชาวต่างชาติ 10 อันดับแรก เดือนกุมภาพันธ์ 2559P

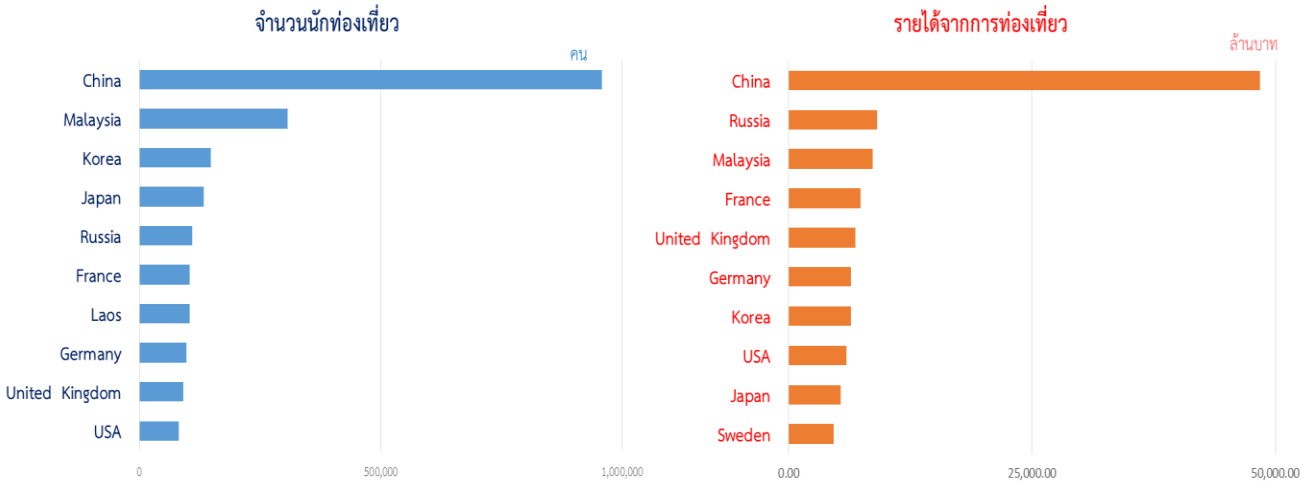

2. สถานการณ์ท่องเที่ยว เดือนกุมภาพันธ์ 2559

2.1) นักท่องเที่ยวมีจำนวน 3 ล้านคน และเป็นนักท่องเที่ยวภูมิภาคเอเชียตะวันออกมากที่สุด เดือนกุมภาพันธ์ 2559 มีนักท่องเที่ยวจำนวน 3,088,876 คน ส่วนมากเป็นนักท่องเที่ยวภูมิภาคเอเชียตะวันออก มีจำนวน 2,030,624 คน หรือคิดเป็นร้อยละ 65.47 รองลงมาได้แก่ ภูมิภาคยุโรป อเมริกา เอเชียใต้ โอเชียเนีย ตะวันออกกลาง และแอฟริกา ตามลำดับ

2.2) นักท่องเที่ยวที่มีจำนวนมากที่สุด 3 อันดับแรก คือ จีน มาเลเซีย เกาหลี นักท่องเที่ยวเดือนกุมภาพันธ์ 2559 ที่มีจำนวนมากที่สุด 10 อันดับแรก คือ จีน มาเลเซีย เกาหลีใต้ ญี่ปุ่น รัสเซีย ฝรั่งเศษ ลาว เยอรมัน สหราชอาณาจักร และสหรัฐอเมริกา ตามลำดับ นอกจากนี้ยังพบว่า นักท่องเที่ยวรัสเซียขยายตัวเพิ่มขึ้นอย่างต่อเนื่อง ตั้งแต่ช่วงปลายปีที่ผ่านมา จนถึงปัจจุบัน เมื่อเปรียบเทียบกับช่วงปีที่ผ่านมา ซึ่งมีการหดตัวของนักท่องเที่ยวรัสเซียจำนวนมาก

2.3) นักท่องเที่ยวขยายตัวร้อยละ 15.96 ขยายตัวเพิ่มขึ้นจากเดือนก่อนหน้า จากความเชื่อมั่นของนักท่องเที่ยวภูมิภาคเอเชียตะวันออกที่ดีขึ้นอย่างต่อเนื่อง ตลอดจนการเติบโตของนักท่องเที่ยวเกือบทุกภูมิภาค ยกเว้นในภูมิภาคโอเชียเนียที่นักท่องเที่ยวหดตัวลง แต่คาดว่าจะมีแนวโน้มดีขึ้นในเดือนถัดไป

แผนภาพที่ 3 จำนวนและสัดส่วนนักท่องเที่ยว เดือนกุมภาพันธ์ 2559P

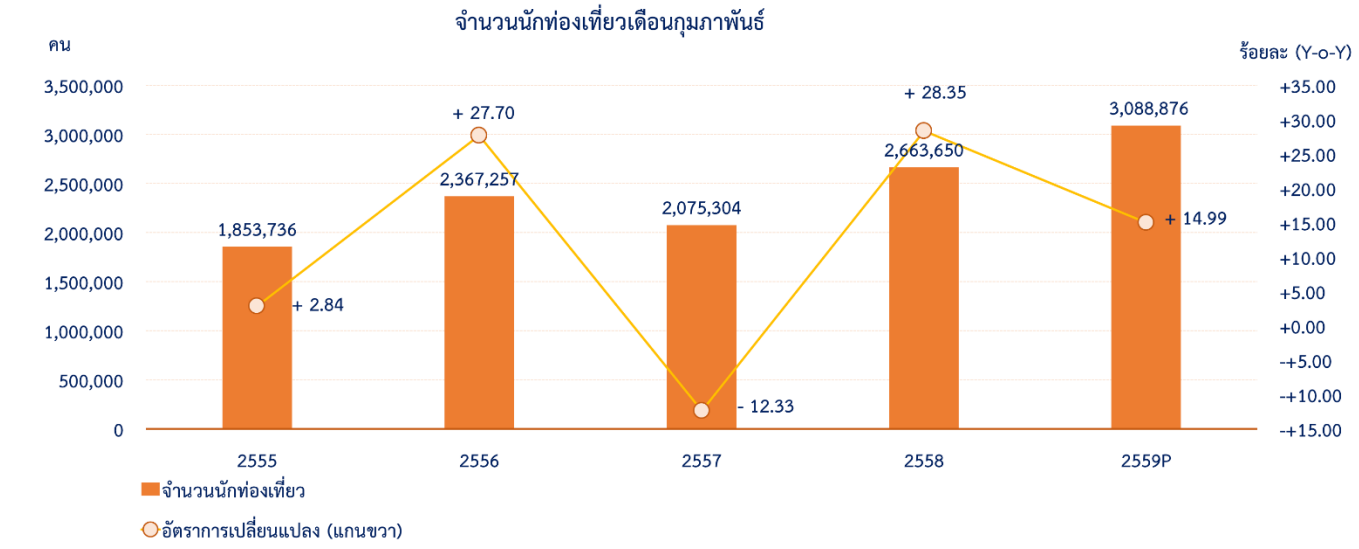

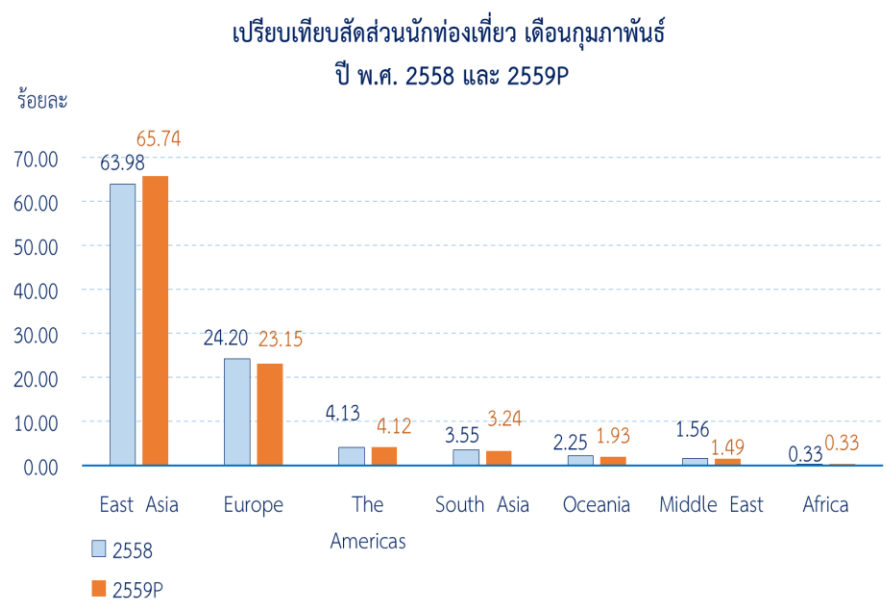

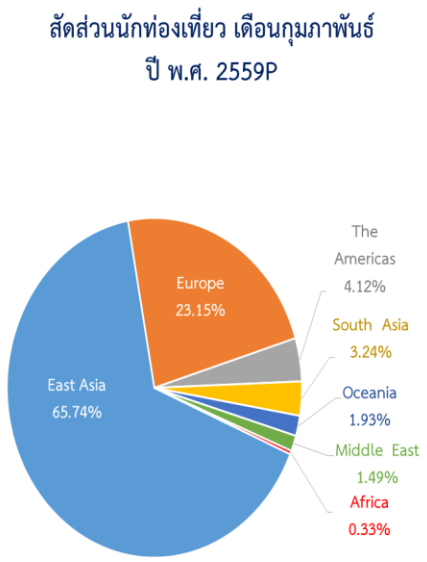

หมายเหตุ : P = Preliminary (ข้อมูลเบื้องต้น)

ที่มา : สำนักงานตรวจคนเข้าเมือง และกรมการท่องเที่ยว

แผนภาพที่ 4 จำนวนนักท่องเที่ยวรายภูมิภาค เดือนกุมภาพันธ์ 2559P

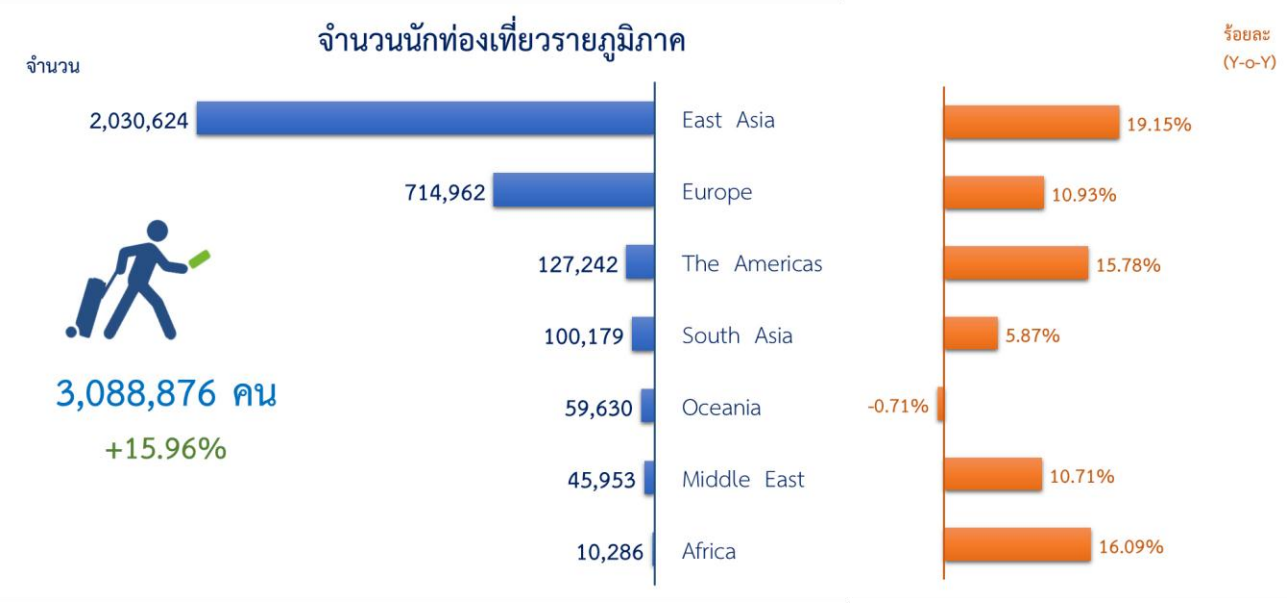

หมายเหตุ : P = Preliminary (ข้อมูลเบื้องต้น)
ที่มา : สำนักงานตรวจคนเข้าเมือง และกรมการท่องเที่ยว

แผนภาพที่ 5 จำนวนนักท่องเที่ยว 10 อันดับแรก เดือนกุมภาพันธ์ 2559

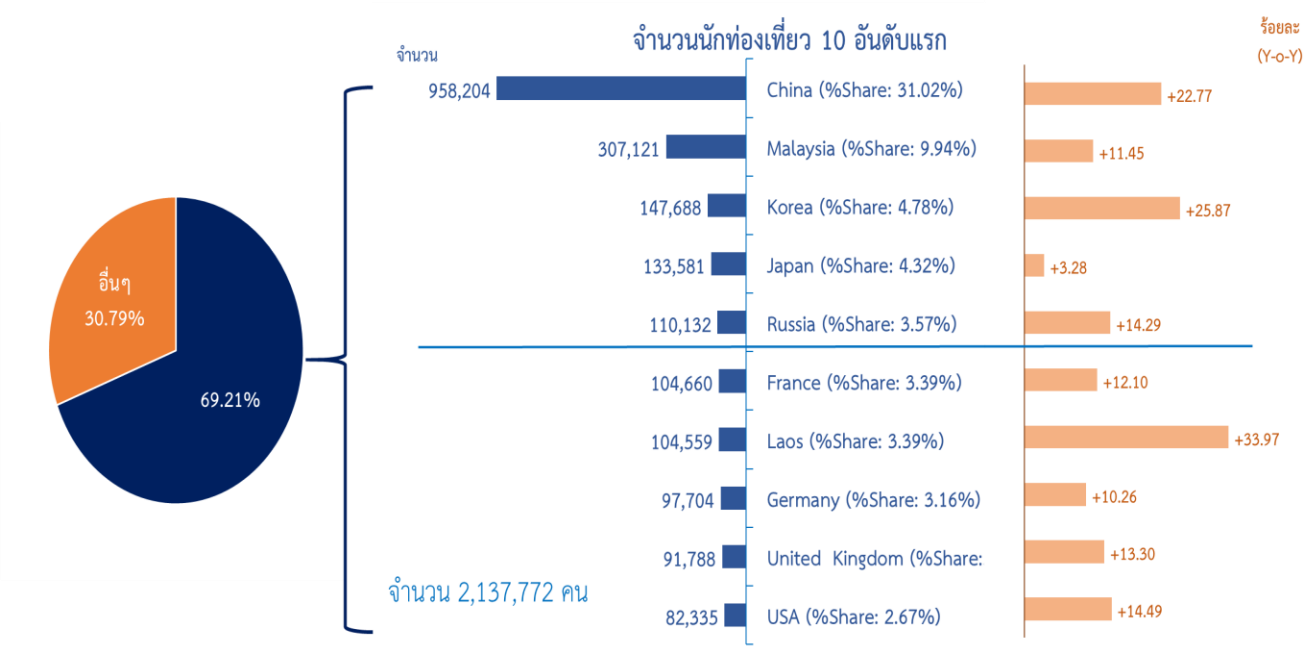

หมายเหตุ : P = Preliminary (ข้อมูลเบื้องต้น)
ที่มา : สำนักงานตรวจคนเข้าเมือง และกรมการท่องเที่ยว

สรุปจำนวนและรายได้จากนักท่องเที่ยว กุมภาพันธ์ ปี 2559P

Country of Nationality	Number of Arrivals			Tourism Receipts (Mil.Baht)		
	2016P	2015	%Δ	2016P	2015	%Δ
East Asia	2,030,624	1,704,198	+19.15	85,103.25	66,308.74	+28.34
Europe	714,962	644,511	+10.93	53,332.46	45,301.40	+17.73
The Americas	127,242	109,896	+15.78	9,630.91	7,828.07	+23.03
South Asia	100,179	94,621	+5.87	4,486.29	3,979.70	+12.73
Oceania	59,630	60,058	-0.71	4,535.21	4,285.35	+5.83
Middle East	45,953	41,506	+10.71	3,279.21	2,817.98	+16.37
Africa	10,286	8,860	+16.09	681.39	552.96	+23.23
Grand Total	**3,088,876**	**2,663,650**	**+15.96**	**161,048.47**	**131,074.20**	**+22.87**

หมายเหตุ : P = Preliminary (ข้อมูลเบื้องต้น)
ที่มา : สำนักงานตรวจคนเข้าเมือง และกรมการท่องเที่ยว

3. แนวโน้มนักท่องเที่ยว เดือนมีนาคม 2559

แนวโน้มการท่องเที่ยวไทยเดือนมีนาคม 2559 คาดว่าจะเติบโตต่อเนื่องจากปลายปีที่ผ่านมา จากการเติบโตของนักท่องเที่ยวในเกือบทุกภูมิภาค โดยคาดว่ายุโรปจะปรับตัวดีขึ้น และนักท่องเที่ยวจีน จะยังคงเติบโตต่อเนื่อง จึงคาดว่าในเดือนมีนาคม 2559 นักท่องเที่ยวจะขยายตัวประมาณร้อยละ 10 -15

ภาคผนวก

ตารางที่ 1 จำนวนนักท่องเที่ยวชาวต่างชาติ ปี 2555 – 2559

เดือน	2555	2556	2557	2558	2559P	2556/2557		2557/2558		2558/2559	
						เพิ่ม (+) / ลด (-)	△%	เพิ่ม (+) / ลด (-)	△%	เพิ่ม (+) / ลด (-)	△%
มกราคม	1,992,158	2,318,447	2,282,568	2,610,141	3,001,327	-35,879	-1.55	+327,573	+14.35	+391,186	+14.99
กุมภาพันธ์	1,853,736	2,367,257	2,075,304	2,663,650	3,088,876	-291,953	-12.33	+588,346	+28.35	+425,226	+15.96
มีนาคม	1,895,560	2,322,200	2,018,008	2,555,362	-	-304,192	-13.10	+537,354	+26.63	-	-
เมษายน	1,686,268	2,057,855	1,934,841	2,407,458	-	-123,014	-5.98	+472,617	+24.43	-	-
พฤษภาคม	1,546,888	1,943,968	1,670,860	2,301,696	-	-273,108	-14.05	+630,836	+37.76	-	-
มิถุนายน	1,644,733	2,061,782	1,491,300	2,269,561	-	-570,482	-27.67	+778,261	+52.19	-	-
กรกฎาคม	1,815,714	2,149,173	1,896,098	2,657,993	-	-253,075	-11.78	+761,895	+40.18	-	-
สิงหาคม	1,926,929	2,355,660	2,084,839	2,614,515	-	-270,821	-11.50	+529,676	+25.41	-	-
กันยายน	1,611,754	1,995,343	1,869,491	2,035,200	-	-125,852	-6.31	+165,709	+8.86	-	-
ตุลาคม	1,801,147	2,054,548	2,207,775	2,228,796	-	+153,227	+7.46	+21,021	+0.95	-	-
พฤศจิกายน	2,143,550	2,378,112	2,425,123	2,549,455	-	+47,011	+1.98	+124,332	+5.13	-	-
ธันวาคม	2,435,466	2,542,380	2,853,476	2,987,264	-	+311,096	+12.24	+133,788	+4.69	-	-
รวม	22,353,903	26,546,725	24,809,683	29,881,091	6,090,203	-1,737,042	-6.54	+5,071,408	+20.44	+816,412	-

ที่มา : สำนักงานตรวจคนเข้าเมืองและกรมการท่องเที่ยว

หมายเหตุ: P ข้อมูลปี 2559 เป็นข้อมูลเบื้องต้น

ตารางที่ 2 จำนวน สัดส่วน และอัตรการเปลี่ยนแปลงของนักท่องเที่ยวชาวต่างชาติ เดือนมกราคม 2557-2559

จำแนกตามสัญชาติ

Country of Nationality	Feb 2016P		Feb 2015P		Feb 2014		Δ%	Δ%
	Number	% Share	Number	% Share	Number	% Share	2015/2014	2016/2015
East Asia	**2,030,624**	**65.74**	**1,704,198**	**63.98**	**1,043,062**	**50.26**	**+ 63.38**	**+ 19.15**
ASEAN	672,561	21.77	563,927	21.17	437,269	21.07	+ 28.97	+ 19.26
Brunei	899	0.03	954	0.04	443	0.02	+ 115.35	- 5.77
Cambodia	44,329	1.44	33,600	1.26	35,662	1.72	- 5.78	+ 31.93
Indonesia	38,344	1.24	32,246	1.21	35,500	1.71	- 9.17	+ 18.91
Laos	104,559	3.39	78,044	2.93	72,414	3.49	+ 7.77	+ 33.97
Malaysia	307,121	9.94	275,563	10.35	177,851	8.57	+ 54.94	+ 11.45
Myanmar	23,501	0.76	15,141	0.57	10,504	0.51	+ 44.15	+ 55.21
Philippines	24,453	0.79	20,898	0.78	17,136	0.83	+ 21.95	+ 17.01
Singapore	70,367	2.28	63,750	2.39	40,974	1.97	+ 55.59	+ 10.38
Vietnam	58,988	1.91	43,731	1.64	46,785	2.25	- 6.53	+ 34.89
China	958,204	31.02	780,516	29.3	360,023	17.35	+ 116.80	+ 22.77
Hong Kong	62,581	2.03	57,859	2.17	18,778	0.9	+ 208.12	+ 8.16
Japan	133,581	4.32	129,344	4.86	97,639	4.7	+ 32.47	+ 3.28
Korea	147,688	4.78	117,331	4.4	100,650	4.85	+ 16.57	+ 25.87
Taiwan	50,176	1.62	49,237	1.85	26,081	1.26	+ 88.78	+ 1.91
Others	5,833	0.19	5,984	0.22	2,622	0.13	+ 128.22	- 2.52
Europe	**714,962**	**23.15**	**644,511**	**24.2**	**750,669**	**36.17**	**- 14.14**	**+ 10.93**
Austria	13,615	0.44	13,366	0.5	17,373	0.84	- 23.06	+ 1.86
Belgium	10,324	0.33	9,414	0.35	9,157	0.44	+ 2.81	+ 9.67
Denmark	29,259	0.95	26,021	0.98	26,697	1.29	- 2.53	+ 12.44
Finland	23,301	0.75	22,439	0.84	25,075	1.21	- 10.51	+ 3.84
France	104,660	3.39	93,364	3.51	78,976	3.81	+ 18.22	+ 12.10
Germany	97,704	3.16	88,615	3.33	81,056	3.91	+ 9.33	+ 10.26
Ireland	4,915	0.16	4,563	0.17	4,284	0.21	+ 6.51	+ 7.71
Italy	28,178	0.91	24,790	0.93	21,573	1.04	+ 14.91	+ 13.67
Netherlands	19,565	0.63	17,788	0.67	18,479	0.89	- 3.74	+ 9.99
Norway	16,787	0.54	17,644	0.66	19,289	0.93	- 8.53	- 4.86
Russia	110,132	3.57	96,362	3.62	223,100	10.75	- 56.81	+ 14.29
Spain	9,965	0.32	8,480	0.32	7,254	0.35	+ 16.90	+ 17.51
Sweden	54,620	1.77	47,872	1.8	50,555	2.44	- 5.31	+ 14.10
Switzerland	24,693	0.8	22,501	0.84	22,394	1.08	+ 0.48	+ 9.74
United	91,788	2.97	81,016	3.04	77,526	3.74	+ 4.50	+ 13.30
East Europe	57,349	1.86	54,662	2.05	54,268	2.61	+ 0.73	+ 4.92
Others	18,107	0.59	15,614	0.59	13,613	0.66	+ 14.70	+ 15.97
The Americas	**127,242**	**4.12**	**109,896**	**4.13**	**97,737**	**4.71**	**+ 12.44**	**+ 15.78**
Argentina	6,339	0.21	3,359	0.13	3,058	0.15	+ 9.84	+ 88.72
Brazil	5,356	0.17	5,138	0.19	3,734	0.18	+ 37.60	+ 4.24
Canada	26,425	0.86	24,130	0.91	21,363	1.03	+ 12.95	+ 9.51
USA	82,335	2.67	71,915	2.7	64,290	3.1	+ 11.86	+ 14.49
Others	6,787	0.22	5,354	0.2	5,292	0.25	+ 1.17	+ 26.77
South Asia	**100,179**	**3.24**	**94,621**	**3.55**	**77,945**	**3.76**	**+ 21.39**	**+ 5.87**
Bangladesh	7,337	0.24	7,823	0.29	4,731	0.23	+ 65.36	- 6.21
India	75,874	2.46	72,328	2.72	59,927	2.89	+ 20.69	+ 4.90
Nepal	3,206	0.1	1,940	0.07	1,599	0.08	+ 21.33	+ 65.26
Pakistan	5,213	0.17	4,861	0.18	4,413	0.21	+ 10.15	+ 7.24
Sri Lanka	5,729	0.19	4,974	0.19	4,737	0.23	+ 5.00	+ 15.18
Others	2,820	0.09	2,695	0.1	2,538	0.12	+ 6.19	+ 4.64
Oceania	**59,630**	**1.93**	**60,058**	**2.25**	**61,272**	**2.95**	**- 1.98**	**- 0.71**
Australia	52,817	1.71	53,236	2	54,521	2.63	- 2.36	- 0.79
New Zealand	6,642	0.22	6,615	0.25	6,560	0.32	+ 0.84	+ 0.41
Others	171	0.01	207	0.01	191	0.01	+ 8.38	- 17.39
Middle East	**45,953**	**1.49**	**41,506**	**1.56**	**35,644**	**1.72**	**+ 16.45**	**+ 10.71**
Egypt	2,184	0.07	1,520	0.06	1,874	0.09	- 18.89	+ 43.68
Israel	13,821	0.45	13,625	0.51	13,790	0.66	- 1.20	+ 1.44
Kuwait	3,315	0.11	3,522	0.13	3,296	0.16	+ 6.86	- 5.88
Saudi Arabia	1,086	0.04	752	0.03	552	0.03	+ 36.23	+ 44.41
U.A.E.	5,946	0.19	6,176	0.23	3,211	0.15	+ 92.34	- 3.72
Others	19,601	0.63	15,911	0.6	12,921	0.62	+ 23.14	+ 23.19
Africa	**10,286**	**0.33**	**8,860**	**0.33**	**8,975**	**0.43**	**- 1.28**	**+ 16.09**
South Africa	3,691	0.12	3,370	0.13	3,440	0.17	- 2.03	+ 9.53
Others	6,595	0.21	5,490	0.21	5,535	0.27	- 0.81	+ 20.13
Grand Total	**3,088,876**	**100**	**2,663,650**	**100**	**2,075,304**	**100**	**+ 28.35**	**+ 15.96**

ตารางที่ 3 จำนวนนักท่องเที่ยวชาวต่างชาติ ไตรมาสที่ 1 รายเดือน ปี 2559 จำแนกตามสัญชาติ

Country of Nationality	January		February		March	
	No.	Δ%	No.	Δ%	No.	Δ%
East Asia	**1,844,794**	**+22.25**	**2,030,624**	**+ 19.15**	**-**	**-**
ASEAN	646,833	+10.36	672,561	+ 19.26	-	-
Brunei	1,008	-9.27	899	- 5.77	-	-
Cambodia	47,517	+36.71	44,329	+ 31.93	-	-
Indonesia	38,069	+6.31	38,344	+ 18.91	-	-
Laos	122,086	+33.79	104,559	+ 33.97	-	-
Malaysia	275,775	+6.12	307,121	+ 11.45	-	-
Myanmar	24,445	+30.26	23,501	+ 55.21	-	-
Philippines	24,339	+7.71	24,453	+ 17.01	-	-
Singapore	65,556	-4.89	70,367	+ 10.38	-	-
Vietnam	48,038	-9.39	58,988	+ 34.89	-	-
China	814,593	+45.37	958,204	+ 22.77	-	-
Hong Kong	38,536	+7.55	62,581	+ 8.16	-	-
Japan	122,497	+0.55	133,581	+ 3.28	-	-
Korea	174,970	+14.31	147,688	+ 25.87	-	-
Taiwan	42,261	-9.41	50,176	+ 1.91	-	-
Others	5,104	-1.09	5,833	- 2.52	-	-
Europe	**748,065**	**+3.25**	**714,962**	**+ 10.93**	-	-
Austria	13,722	-4.10	13,615	+ 1.86	-	-
Belgium	10,858	+4.07	10,324	+ 9.67	-	-
Denmark	27,898	-1.47	29,259	+ 12.44	-	-
Finland	27,389	-2.63	23,301	+ 3.84	-	-
France	83,295	+6.52	104,660	+ 12.10	-	-
Germany	86,428	+7.14	97,704	+ 10.26	-	-
Ireland	6,046	+2.41	4,915	+ 7.71	-	-
Italy	34,427	+7.77	28,178	+ 13.67	-	-
Netherlands	23,236	+5.38	19,565	+ 9.99	-	-
Norway	18,864	-5.69	16,787	- 4.86	-	-
Russia	138,815	-4.61	110,132	+ 14.29	-	-
Spain	10,092	+11.58	9,965	+ 17.51	-	-
Sweden	62,681	+11.22	54,620	+ 14.10	-	-
Switzerland	24,531	-1.09	24,693	+ 9.74	-	-
United Kingdom	94,085	+10.66	91,788	+ 13.30	-	-
East Europe	66,231	-0.85	57,349	+ 4.92	-	-
Others	19,467	+14.10	18,107	+ 15.97	-	-
The Americas	**137,924**	**+13.72**	**127,242**	**+ 15.78**	-	-
Argentina	6,333	+85.07	6,339	+ 88.72	-	-
Brazil	5,079	-17.04	5,356	+ 4.24	-	-
Canada	27,253	+8.11	26,425	+ 9.51	-	-
USA	92,979	+14.62	82,335	+ 14.49	-	-
Others	6,280	+16.04	6,787	+ 26.77	-	-
South Asia	**120,202**	**+12.01**	**100,179**	**+ 5.87**	-	-
Bangladesh	9,290	-6.10	7,337	- 6.21	-	-
India	91,248	+14.49	75,874	+ 4.90	-	-
Nepal	3,787	+37.81	3,206	+ 65.26	-	-
Pakistan	5,856	+0.51	5,213	+ 7.24	-	-
Sri Lanka	5,249	+5.23	5,729	+ 15.18	-	-
Others	4,772	+14.66	2,820	+ 4.64	-	-
Oceania	**77,485**	**-4.29**	**59,630**	**- 0.71**	-	-
Australia	69,054	-4.35	52,817	- 0.79	-	-
New Zealand	8,227	-3.95	6,642	+ 0.41	-	-
Others	204	+4.08	171	- 17.39	-	-
Middle East	**61,032**	**+10.04**	**45,953**	**+ 10.71**	-	-
Egypt	2,269	-2.11	2,184	+ 43.68	-	-
Israel	13,998	-8.20	13,821	+ 1.44	-	-
Kuwait	6,797	-3.98	3,315	- 5.88	-	-
Saudi Arabia	1,819	+43.68	1,086	+ 44.41	-	-
U.A.E.	7,559	+2.70	5,946	- 3.72	-	-
Others	28,590	+28.84	19,601	+ 23.19	-	-
Africa	**11,825**	**+2.04**	**10,286**	**+ 16.09**	-	-
S.Africa	4,738	-10.59	3,691	+ 9.53	-	-
Others	7,087	+12.67	6,595	+ 20.13	-	-
Grand Total	**3,001,327**	**+14.99**	**3,088,876**	**+ 15.96**	-	-

ตารางที่ 4 จำนวนนักท่องเที่ยวจำแนกตามสัญชาติรายเดือน ปี 2555 (ค.ศ. 2012)

Country of Nationality	2012					
	January	February	March	April	May	June
East Asia	**946,302**	**886,755**	**987,033**	**931,286**	**923,484**	**994,096**
ASEAN	*462,048*	*454,180*	*515,838*	*465,068*	*495,650*	*546,009*
Brunei	578	592	909	629	793	1,242
Cambodia	30,576	28,884	30,170	34,900	35,513	36,209
Indonesia	29,557	32,840	34,043	30,897	35,357	38,457
Laos	71,701	74,519	81,735	75,661	85,247	86,635
Malaysia	216,644	187,338	211,828	174,886	183,637	198,313
Myanmar	9,249	9,260	11,131	12,631	10,790	9,608
Philippines	19,850	21,176	23,819	27,008	30,048	23,234
Singapore	52,284	53,624	67,386	55,935	63,082	83,510
Vietnam	31,609	45,947	54,817	52,521	51,183	68,801
China	222,773	158,742	198,767	214,689	192,642	180,481
Hong Kong	31,368	22,647	32,940	36,015	33,375	43,415
Japan	101,337	116,915	116,014	102,481	92,253	94,138
Korea	100,202	102,945	89,463	78,638	73,476	89,031
Taiwan	25,360	28,023	30,885	30,964	32,734	36,243
Others	3,214	3,303	3,126	3,431	3,354	4,779
Europe	**708,937**	**653,486**	**570,582**	**412,611**	**268,104**	**270,501**
Austria	13,182	12,927	9,110	6,250	4,258	3,984
Belgium	8,617	8,537	8,330	6,998	4,599	5,215
Denmark	28,844	27,774	17,950	9,896	5,828	7,512
Finland	32,536	28,104	20,310	6,175	4,127	4,128
France	64,071	70,756	54,550	48,156	31,098	27,002
Germany	75,377	73,393	75,881	53,747	37,129	29,482
Ireland	5,354	4,392	4,336	4,128	3,970	5,360
Italy	28,384	21,664	16,253	11,953	8,156	8,703
Netherlands	21,075	17,761	15,087	12,775	10,720	12,331
Norway	21,850	21,492	15,969	8,181	4,566	10,341
Russia	175,597	146,440	141,882	100,636	55,810	50,646
Spain	6,915	7,068	7,162	6,221	6,370	7,072
Sweden	72,239	62,910	41,978	15,777	7,914	11,649
Switzerland	22,013	20,881	17,791	18,094	9,057	7,107
United Kingdom	78,220	78,265	83,652	77,039	55,810	61,690
East Europe	41,249	39,015	29,834	17,522	11,153	11,059
Others	13,414	12,107	10,507	9,063	7,539	7,220
The Americas	**108,953**	**95,052**	**100,547**	**91,097**	**80,471**	**78,214**
Argentina	2,739	2,281	2,085	2,015	1,459	815
Brazil	3,202	2,595	2,433	2,878	2,360	1,833
Canada	24,784	21,441	22,084	18,553	16,076	13,358
USA	74,801	64,964	70,234	61,440	56,660	58,583
Others	3,427	3,771	3,711	6,211	3,916	3,625
South Asia	**84,917**	**88,354**	**97,025**	**102,640**	**142,931**	**123,833**
Bangladesh	5,944	4,915	5,104	4,808	6,108	7,037
India	65,583	68,675	76,684	81,020	120,918	98,052
Nepal	2,069	1,838	2,205	1,932	2,680	1,941
Pakistan	5,375	5,381	5,319	4,665	5,811	8,594
Sri Lanka	3,122	5,225	5,510	8,269	5,023	5,546
Others	2,824	2,320	2,203	1,946	2,391	2,663
Oceania	**87,540**	**72,482**	**75,778**	**92,117**	**72,357**	**95,082**
Australia	79,239	65,461	68,025	82,296	63,603	83,416
New Zealand	8,161	6,788	7,530	9,624	8,485	11,472
Others	140	233	223	197	269	194
Middle East	**44,980**	**44,330**	**51,888**	**43,550**	**45,585**	**69,155**
Egypt	1,240	1,514	1,271	1,639	1,936	1,842
Israel	13,899	13,281	10,492	8,944	5,111	5,167
Kuwait	5,250	4,721	3,344	3,937	6,359	9,454
Saudi Arabia	981	624	978	982	1,258	3,705
U.A.E.	5,658	5,108	10,714	7,232	7,906	16,890
Others	17,952	19,082	25,089	20,816	23,015	32,097
Africa	**10,529**	**13,277**	**12,707**	**12,967**	**13,956**	**13,852**
S.Africa	4,943	4,042	6,203	7,182	6,463	7,067
Others	5,586	9,235	6,504	5,785	7,493	6,785
Grand Total	**1,992,158**	**1,853,736**	**1,895,560**	**1,686,268**	**1,546,888**	**1,644,733**

ตารางที่ 4 จำนวนนักท่องเที่ยวจำแนกตามสัญชาติรายเดือน ปี 2555 (ค.ศ. 2012) (ต่อ)

Country of Nationality	2012					
	July	August	September	October	November	December
East Asia	**1,083,025**	**1,224,395**	**998,397**	**1,055,856**	**1,205,199**	**1,289,386**
ASEAN	*513,051*	*576,331*	*478,837*	*512,305*	*590,108*	*671,728*
Brunei	973	818	652	736	951	1,586
Cambodia	37,179	36,527	35,927	39,815	41,523	36,419
Indonesia	31,878	49,516	32,295	36,171	46,310	50,499
Laos	86,360	86,162	84,483	73,729	79,617	90,150
Malaysia	186,514	248,768	184,521	210,392	250,897	300,659
Myanmar	9,987	9,490	9,927	11,155	11,746	14,411
Philippines	22,074	22,488	22,289	27,331	26,187	24,062
Singapore	61,958	64,188	64,174	67,839	88,136	109,099
Vietnam	76,128	58,374	44,569	45,137	44,741	44,843
China	263,412	278,182	231,560	262,432	294,518	288,662
Hong Kong	50,389	58,021	43,685	40,146	38,981	42,684
Japan	107,180	146,091	121,604	104,735	135,635	135,333
Korea	104,928	120,549	84,266	97,324	109,837	112,960
Taiwan	38,702	37,168	34,292	35,283	31,960	32,611
Others	5,363	8,053	4,153	3,631	4,160	5,408
Europe	**379,775**	**361,466**	**286,702**	**403,040**	**593,273**	**741,745**
Austria	7,513	6,213	4,757	6,471	8,620	11,382
Belgium	11,561	7,424	5,697	7,297	9,939	10,682
Denmark	14,437	6,527	6,303	10,056	14,039	18,333
Finland	2,903	2,707	4,044	6,187	15,740	27,958
France	51,532	51,910	27,807	37,573	54,317	57,334
Germany	42,831	47,005	44,099	51,808	71,174	80,493
Ireland	7,042	5,193	4,363	4,779	5,039	6,349
Italy	13,981	29,052	10,219	10,670	17,625	24,043
Netherlands	32,585	17,680	11,784	14,759	18,399	23,166
Norway	11,985	4,815	5,931	8,450	13,389	21,827
Russia	51,762	53,711	55,273	105,226	175,279	204,302
Spain	13,730	20,286	9,948	10,056	10,619	7,694
Sweden	11,046	7,672	8,415	17,725	33,464	73,892
Switzerland	17,821	9,159	9,549	14,160	20,326	24,792
United Kingdom	67,456	68,004	57,129	68,775	79,707	97,306
East Europe	13,185	13,295	13,131	19,058	33,363	39,112
Others	8,405	10,813	8,253	9,990	12,234	13,080
The Americas	**81,714**	**70,398**	**64,524**	**88,351**	**103,701**	**120,411**
Argentina	631	769	781	1,376	1,258	1,644
Brazil	1,842	1,792	1,910	3,044	2,639	3,859
Canada	15,833	13,414	11,167	16,802	20,441	25,401
USA	59,815	51,140	47,367	62,799	75,529	85,306
Others	3,593	3,283	3,299	4,330	3,834	4,201
South Asia	**105,923**	**111,513**	**97,165**	**103,583**	**108,667**	**120,310**
Bangladesh	6,170	7,775	5,364	6,352	5,878	7,202
India	81,934	86,559	75,990	79,330	86,714	91,849
Nepal	2,160	2,350	1,881	2,952	1,804	2,465
Pakistan	8,375	4,655	5,539	5,275	5,537	7,456
Sri Lanka	5,284	8,198	5,993	7,188	6,003	7,985
Others	2,000	1,976	2,398	2,486	2,731	3,353
Oceania	**100,874**	**81,314**	**94,056**	**94,824**	**83,490**	**96,841**
Australia	88,932	70,847	83,934	85,050	74,465	84,973
New Zealand	11,724	10,227	9,892	9,568	8,721	11,679
Others	218	240	230	206	304	189
Middle East	**53,077**	**66,692**	**58,763**	**43,932**	**38,225**	**45,300**
Egypt	1,404	1,522	1,942	2,156	1,753	1,699
Israel	11,277	10,800	17,260	9,642	9,948	13,730
Kuwait	4,461	9,259	6,500	4,672	3,457	3,197
Saudi Arabia	1,305	1,714	1,344	2,447	873	873
U.A.E.	12,147	15,183	8,276	6,793	6,693	10,947
Others	22,483	28,214	23,441	18,222	15,501	14,854
Africa	**11,326**	**11,151**	**12,147**	**11,561**	**10,995**	**21,473**
S.Africa	5,674	4,994	5,794	5,604	4,837	13,523
Others	5,652	6,157	6,353	5,957	6,158	7,950
Grand Total	**1,815,714**	**1,926,929**	**1,611,754**	**1,801,147**	**2,143,550**	**2,435,466**

ตารางที่ 5 จำนวนนักท่องเที่ยวจำแนกตามสัญชาติรายเดือน ปี 2556 (ค.ศ. 2013)

Country of Nationality	2013					
	January	February	March	April	May	June
East Asia	**1,185,942**	**1,358,563**	**1,283,022**	**1,281,989**	**1,295,020**	**1,370,784**
ASEAN	*502,930*	*546,248*	*579,519*	*573,461*	*621,209*	*679,380*
Brunei	983	869	1,623	744	1,146	1,558
Cambodia	38,527	36,751	38,051	48,352	44,567	39,186
Indonesia	44,006	34,781	51,871	43,658	52,259	62,426
Laos	83,985	80,252	73,655	82,424	83,505	80,336
Malaysia	201,981	251,084	231,210	223,479	254,412	268,026
Myanmar	12,114	10,087	14,604	18,151	16,058	13,577
Philippines	22,051	21,586	28,052	29,351	31,293	26,195
Singapore	58,189	61,723	76,042	59,076	77,430	105,584
Vietnam	41,094	49,115	64,411	68,226	60,539	82,492
China	339,067	464,975	372,875	427,780	383,292	370,064
Hong Kong	26,961	49,968	51,844	37,440	49,849	59,885
Japan	137,348	138,030	136,744	111,237	104,708	106,527
Korea	143,799	110,734	96,983	84,569	88,950	95,099
Taiwan	31,694	43,638	39,536	43,474	41,799	52,959
Others	4,143	4,970	5,521	4,028	5,213	6,870
Europe	**757,213**	**691,903**	**665,722**	**445,916**	**310,325**	**309,935**
Austria	13,810	13,978	9,846	7,346	4,564	5,925
Belgium	9,245	9,060	10,039	6,834	4,701	6,352
Denmark	27,218	25,584	18,609	8,001	5,405	7,459
Finland	28,121	23,407	17,351	4,777	3,634	3,912
France	65,830	69,782	62,638	48,790	34,091	28,792
Germany	81,790	82,519	89,826	55,821	38,629	30,616
Ireland	5,556	4,291	4,899	4,001	3,936	5,583
Italy	26,407	20,046	15,926	11,715	8,281	9,517
Netherlands	21,741	17,626	16,102	14,532	11,543	13,506
Norway	21,382	20,120	16,867	6,432	4,515	12,108
Russia	213,919	184,580	192,677	141,759	88,275	72,087
Spain	6,729	7,011	7,990	5,669	6,040	7,747
Sweden	65,178	53,961	40,299	12,812	7,187	13,437
Switzerland	23,203	21,314	19,892	16,268	9,623	8,271
United Kingdom	79,664	80,177	91,649	71,406	58,069	62,823
East Europe	53,628	45,539	38,386	20,930	13,892	13,333
Others	13,792	12,908	12,726	8,823	7,940	8,467
The Americas	**117,685**	**105,801**	**111,163**	**93,075**	**81,639**	**83,239**
Argentina	3,474	2,634	2,818	2,018	1,258	962
Brazil	3,862	3,150	2,913	3,188	2,476	2,155
Canada	24,997	24,081	23,261	18,270	15,996	13,827
USA	81,102	71,354	76,488	65,222	57,688	62,405
Others	4,250	4,582	5,683	4,377	4,221	3,890
South Asia	**106,049**	**91,003**	**114,400**	**100,440**	**133,320**	**131,704**
Bangladesh	6,414	5,205	6,691	5,648	6,762	6,601
India	84,400	72,581	90,195	76,444	110,356	104,631
Nepal	2,300	1,654	2,227	1,907	2,110	2,111
Pakistan	5,576	4,698	6,950	5,724	5,417	9,868
Sri Lanka	4,453	4,933	5,768	8,345	5,833	5,253
Others	2,906	1,932	2,569	2,372	2,842	3,240
Oceania	**93,754**	**68,158**	**81,978**	**82,901**	**68,878**	**85,404**
Australia	83,946	61,324	73,256	73,462	60,034	74,178
New Zealand	9,656	6,659	8,484	9,179	8,568	10,986
Others	152	175	238	260	276	240
Middle East	**45,960**	**42,993**	**51,163**	**41,245**	**43,684**	**65,427**
Egypt	1,557	1,427	2,037	1,551	2,268	2,862
Israel	14,769	12,698	14,913	6,260	5,527	5,388
Kuwait	4,791	6,422	4,051	4,590	6,594	7,754
Saudi Arabia	1,426	856	1,601	1,156	1,647	4,159
U.A.E.	5,765	5,012	9,055	10,728	8,249	16,129
Others	17,652	16,578	19,506	16,960	19,399	29,135
Africa	**11,844**	**8,836**	**14,752**	**12,289**	**11,102**	**15,289**
S.Africa	5,233	3,789	7,630	5,932	4,456	7,903
Others	6,611	5,047	7,122	6,357	6,646	7,386
Grand Total	**2,318,447**	**2,367,257**	**2,322,200**	**2,057,855**	**1,943,968**	**2,061,782**

ตารางที่ 5 จำนวนนักท่องเที่ยวจำแนกตามสัญชาติรายเดือน ปี 2556 (ค.ศ. 2013) (ต่อ)

Country of Nationality	2013					
	July	August	September	October	November	December
East Asia	**1,391,813**	**1,578,621**	**1,346,445**	**1,200,509**	**1,328,923**	**1,289,744**
ASEAN	*581,558*	*680,758*	*563,731*	*580,571*	*669,472*	*703,429*
Brunei	1,124	968	816	1,010	1,373	1,991
Cambodia	35,769	41,994	36,787	42,209	40,228	39,174
Indonesia	43,407	64,540	45,819	47,176	52,343	51,965
Laos	86,613	91,765	79,875	76,854	77,389	79,986
Malaysia	223,680	303,738	231,529	236,655	299,596	315,707
Myanmar	14,505	13,672	13,921	14,185	14,290	17,219
Philippines	24,449	26,534	25,433	32,238	29,316	25,073
Singapore	69,379	71,014	76,090	75,830	101,368	123,743
Vietnam	82,632	66,533	53,461	54,414	53,569	48,571
China	458,683	476,765	455,202	299,982	323,222	265,428
Hong Kong	65,158	72,854	47,889	48,664	46,312	31,511
Japan	120,208	162,888	134,976	113,194	133,502	137,063
Korea	114,145	128,162	94,266	110,509	113,658	114,468
Taiwan	45,260	46,006	45,187	42,665	37,518	32,440
Others	6,801	11,188	5,194	4,924	5,239	5,405
Europe	**421,044**	**397,198**	**313,164**	**485,514**	**681,186**	**826,825**
Austria	7,808	6,262	5,322	8,883	9,682	12,852
Belgium	12,581	7,062	5,699	7,551	10,560	11,425
Denmark	14,328	6,257	5,705	10,626	14,865	19,129
Finland	2,519	2,767	4,086	6,980	15,056	29,082
France	51,701	55,647	27,112	45,249	58,105	63,845
Germany	44,102	48,587	47,110	55,373	78,140	85,145
Ireland	8,028	5,337	4,255	4,834	5,276	7,526
Italy	14,327	30,172	10,977	12,368	19,844	27,612
Netherlands	33,935	17,628	12,297	16,239	19,596	24,020
Norway	14,566	6,463	7,105	9,872	11,914	22,705
Russia	71,849	73,115	73,750	150,065	230,867	253,622
Spain	14,876	22,150	11,457	11,689	12,419	9,307
Sweden	12,283	7,995	8,751	20,261	31,462	67,772
Switzerland	17,881	9,074	9,681	15,550	21,634	27,532
United Kingdom	75,482	71,713	56,834	71,852	84,826	100,529
East Europe	15,439	14,775	14,055	23,927	42,212	50,114
Others	9,339	12,194	8,968	14,195	14,728	14,608
The Americas	**87,770**	**74,827**	**69,404**	**97,737**	**115,709**	**128,584**
Argentina	969	843	821	1,487	1,709	2,042
Brazil	2,370	2,161	2,550	3,273	3,559	5,606
Canada	15,981	13,863	11,843	18,874	23,436	25,468
USA	63,819	54,376	50,098	68,824	81,997	90,113
Others	4,631	3,584	4,092	5,279	5,008	5,355
South Asia	**107,326**	**120,569**	**102,811**	**109,679**	**108,678**	**121,606**
Bangladesh	5,387	10,492	6,524	9,152	5,822	7,720
India	87,057	89,518	78,429	80,623	84,999	91,656
Nepal	2,081	2,640	1,887	2,724	1,883	1,931
Pakistan	5,141	7,579	6,730	7,029	6,565	7,709
Sri Lanka	5,273	7,598	6,831	7,310	6,303	8,360
Others	2,387	2,742	2,410	2,841	3,106	4,230
Oceania	**96,529**	**76,553**	**91,781**	**91,374**	**83,477**	**101,149**
Australia	83,631	65,908	81,221	80,231	73,596	89,673
New Zealand	12,715	10,397	10,286	10,753	9,484	11,228
Others	183	248	274	390	397	248
Middle East	**32,999**	**94,056**	**58,497**	**56,352**	**46,704**	**51,163**
Egypt	1,252	3,363	2,840	3,613	2,838	2,567
Israel	13,099	12,079	16,578	8,099	12,042	13,422
Kuwait	2,171	14,137	6,295	6,954	3,947	3,467
Saudi Arabia	480	3,807	1,589	2,582	1,130	1,019
U.A.E.	3,473	25,440	8,852	11,387	7,028	12,808
Others	12,524	35,230	22,343	23,717	19,719	17,880
Africa	**11,692**	**13,836**	**13,241**	**13,383**	**13,435**	**23,309**
S.Africa	5,460	4,579	5,746	5,829	4,943	14,248
Others	6,232	9,257	7,495	7,554	8,492	9,061
Grand Total	**2,149,173**	**2,355,660**	**1,995,343**	**2,054,548**	**2,378,112**	**2,542,380**

ตารางที่ 6 จำนวนนักท่องเที่ยวจำแนกตามสัญชาติรายเดือน ปี 2557 (ค.ศ. 2014)

Country of Nationality	2014					
	January	February	March	April	May	June
East Asia	**1,078,975**	**1,043,062**	**1,056,544**	**1,120,651**	**1,069,040**	**912,228**
ASEAN	*416,820*	*437,269*	*505,648*	*539,183*	*527,748*	*482,304*
Brunei	787	443	760	648	820	983
Cambodia	38,083	35,662	42,023	50,562	44,985	36,302
Indonesia	41,595	35,500	46,509	43,195	49,961	38,157
Laos	78,806	72,414	73,387	86,503	80,606	76,775
Malaysia	145,150	177,851	197,945	200,124	185,547	172,567
Myanmar	12,319	10,504	14,461	20,424	18,028	15,464
Philippines	19,602	17,136	21,422	26,027	34,235	29,095
Singapore	46,163	40,974	58,390	56,113	62,005	73,308
Vietnam	34,315	46,785	50,751	55,587	51,561	39,653
China	357,034	360,023	319,881	332,819	302,823	220,497
Hong Kong	19,499	18,778	21,007	38,817	38,851	32,508
Japan	115,643	97,639	101,317	97,006	88,678	78,306
Korea	135,598	100,650	79,481	77,026	74,905	65,534
Taiwan	30,333	26,081	26,070	31,554	31,901	29,211
Others	4,048	2,622	3,140	4,246	4,134	3,868
Europe	**849,006**	**750,669**	**640,704**	**469,177**	**286,556**	**276,386**
Austria	14,164	17,373	8,984	6,726	4,167	3,665
Belgium	10,268	9,157	7,704	8,838	4,911	6,116
Denmark	28,491	26,697	18,331	10,406	5,651	7,430
Finland	32,047	25,075	17,024	4,840	3,446	3,576
France	72,715	78,976	64,606	50,313	34,518	26,615
Germany	80,835	81,056	78,008	62,963	33,776	27,902
Ireland	5,786	4,284	4,344	5,077	4,124	5,798
Italy	28,783	21,573	16,021	14,712	9,110	9,079
Netherlands	22,857	18,479	15,047	14,872	11,045	11,154
Norway	21,420	19,289	13,038	10,747	4,476	10,710
Russia	269,479	223,100	207,241	114,925	65,989	58,775
Spain	8,465	7,254	7,329	8,040	6,111	6,640
Sweden	60,804	50,555	36,755	16,350	7,395	12,303
Switzerland	25,000	22,394	18,190	19,543	9,136	7,426
United Kingdom	85,771	77,526	78,029	89,495	59,930	59,569
East Europe	66,607	54,268	39,068	20,130	14,810	12,929
Others	15,514	13,613	10,985	11,200	7,961	6,699
The Americas	**121,003**	**97,737**	**100,548**	**90,535**	**77,712**	**70,252**
Argentina	3,926	3,058	3,054	2,101	1,360	752
Brazil	4,927	3,734	4,099	4,397	3,526	2,135
Canada	25,390	21,363	20,255	17,509	15,318	11,331
USA	81,552	64,290	68,622	60,930	52,716	52,370
Others	5,208	5,292	4,518	5,598	4,792	3,664
South Asia	**91,860**	**77,945**	**95,660**	**96,433**	**117,468**	**107,598**
Bangladesh	5,633	4,731	6,032	6,061	6,558	7,530
India	70,072	59,927	73,126	71,650	94,105	80,751
Nepal	2,059	1,599	1,600	1,695	1,827	2,122
Pakistan	5,897	4,413	6,804	6,341	6,133	9,020
Sri Lanka	4,894	4,737	5,626	7,975	5,849	4,648
Others	3,305	2,538	2,472	2,711	2,996	3,527
Oceania	**87,598**	**61,272**	**67,567**	**93,540**	**66,570**	**78,787**
Australia	78,488	54,521	60,514	83,237	58,427	69,420
New Zealand	8,958	6,560	6,862	10,124	7,828	9,152
Others	152	191	191	179	315	215
Middle East	**42,365**	**35,644**	**44,509**	**48,303**	**41,759**	**34,747**
Egypt	2,582	1,874	1,857	2,317	2,291	1,574
Israel	15,470	13,790	9,714	13,659	5,588	4,839
Kuwait	3,679	3,296	2,898	3,710	4,957	3,595
Saudi Arabia	1,150	552	1,052	1,041	1,212	934
U.A.E.	3,425	3,211	9,314	9,174	8,159	6,790
Others	16,059	12,921	19,674	18,402	19,552	17,015
Africa	**11,761**	**8,975**	**12,476**	**16,202**	**11,755**	**11,302**
S.Africa	5,170	3,440	5,206	8,652	4,575	5,228
Others	6,591	5,535	7,270	7,550	7,180	6,074
Grand Total	**2,282,568**	**2,075,304**	**2,018,008**	**1,934,841**	**1,670,860**	**1,491,300**

ตารางที่ 6 จำนวนนักท่องเที่ยวจำแนกตามสัญชาติรายเดือน ปี 2557 (ค.ศ. 2014) (ต่อ)

Country of Nationality	2014					
	July	August	September	October	November	December
East Asia	**1,192,503**	**1,349,806**	**1,269,033**	**1,403,027**	**1,456,150**	**1,652,806**
ASEAN	*566,395*	*552,066*	*562,961*	*610,960*	*645,177*	*795,241*
Brunei	791	798	925	1,030	1,086	2,214
Cambodia	48,043	48,782	50,475	48,350	52,653	54,419
Indonesia	42,805	34,481	33,573	37,626	46,281	47,909
Laos	103,946	114,859	92,767	89,340	85,491	99,089
Malaysia	218,588	194,505	225,083	259,045	270,783	366,230
Myanmar	16,600	17,834	18,968	20,637	19,147	22,408
Philippines	24,326	25,212	24,120	28,862	28,280	26,496
Singapore	61,975	69,061	78,265	79,495	93,728	124,656
Vietnam	49,321	46,534	38,785	46,575	47,728	51,820
China	360,231	449,670	424,461	500,666	512,856	495,337
Hong Kong	48,060	58,269	50,862	48,179	48,538	59,763
Japan	95,553	131,367	109,342	102,863	117,841	132,331
Korea	89,189	114,123	81,366	95,413	91,160	118,121
Taiwan	28,099	36,178	35,380	39,892	35,368	44,082
Others	4,976	8,133	4,661	5,054	5,210	7,931
Europe	**388,120**	**382,656**	**286,616**	**436,195**	**620,038**	**775,770**
Austria	6,421	5,812	4,713	6,098	9,603	13,242
Belgium	11,359	7,254	5,214	7,180	10,327	11,401
Denmark	12,661	5,301	5,060	9,610	12,396	18,943
Finland	2,557	2,721	3,443	6,629	14,676	26,391
France	50,115	55,818	27,283	44,774	61,922	67,418
Germany	38,622	52,613	43,690	53,659	73,994	88,122
Ireland	6,954	5,265	4,162	4,941	5,078	7,225
Italy	13,676	31,074	11,388	12,269	20,664	31,546
Netherlands	31,586	18,394	10,702	15,479	18,443	23,466
Norway	14,185	5,372	5,729	8,465	10,965	20,811
Russia	61,642	59,597	59,017	116,039	183,773	186,853
Spain	11,922	18,956	10,154	9,937	11,997	10,178
Sweden	11,399	7,191	7,812	18,164	29,411	66,726
Switzerland	16,393	9,053	9,872	15,051	20,974	28,239
United Kingdom	74,764	70,530	55,882	71,137	80,446	104,798
East Europe	15,150	16,495	14,416	24,217	40,595	52,041
Others	8,714	11,210	8,079	12,546	14,774	18,370
The Americas	**79,103**	**68,760**	**66,664**	**90,863**	**105,350**	**131,182**
Argentina	779	760	880	1,274	1,663	1,831
Brazil	2,534	2,483	2,802	3,791	5,023	6,927
Canada	13,816	12,001	11,234	16,642	20,267	25,933
USA	57,611	49,712	47,373	64,309	73,340	90,695
Others	4,363	3,804	4,375	4,847	5,057	5,796
South Asia	**91,713**	**106,122**	**100,951**	**117,143**	**111,215**	**125,075**
Bangladesh	7,029	10,093	6,555	10,319	6,963	10,630
India	71,630	74,983	75,895	86,461	83,495	90,508
Nepal	1,797	2,514	2,934	2,871	2,311	2,558
Pakistan	4,415	7,222	5,477	5,962	6,289	7,425
Sri Lanka	4,133	7,471	6,766	8,078	8,308	8,956
Others	2,709	3,839	3,324	3,452	3,849	4,998
Oceania	**86,172**	**71,478**	**82,646**	**84,957**	**72,298**	**89,821**
Australia	74,220	61,676	73,462	75,549	63,563	78,777
New Zealand	11,790	9,521	8,953	9,125	8,358	10,850
Others	162	281	231	283	377	194
Middle East	**46,061**	**90,154**	**50,501**	**61,660**	**46,900**	**55,289**
Egypt	1,460	3,618	2,429	3,281	2,735	2,916
Israel	11,952	11,948	11,367	14,700	10,393	15,358
Kuwait	5,155	11,564	5,599	5,701	4,162	3,529
Saudi Arabia	1,001	1,858	1,626	1,061	714	659
U.A.E.	10,105	25,860	8,834	11,451	8,433	13,151
Others	16,388	35,306	20,646	25,466	20,463	19,676
Africa	**12,426**	**15,863**	**13,080**	**13,930**	**13,172**	**23,533**
S.Africa	6,271	4,470	5,105	5,945	4,647	14,232
Others	6,155	11,393	7,975	7,985	8,525	9,301
Grand Total	**1,896,098**	**2,084,839**	**1,869,491**	**2,207,775**	**2,425,123**	**2,853,476**

ตารางที่ 7 จำนวนนักท่องเที่ยวจำแนกตามสัญชาติรายเดือน ปี 2558 (ค.ศ. 2015)

Country of Nationality	2014					
	January	February	March	April	May	June
East Asia	**1,508,985**	**1,704,198**	**1,633,131**	**1,661,177**	**1,671,704**	**1,655,145**
ASEAN	586,095	563,927	639,947	651,714	695,168	699,993
Brunei	1,111	954	1,417	941	1,270	1,037
Cambodia	34,758	33,600	35,940	43,223	50,885	40,219
Indonesia	35,808	32,246	39,712	38,005	42,096	41,215
Laos	91,251	78,044	90,066	98,512	102,040	96,613
Malaysia	259,863	275,563	278,509	271,568	298,671	290,790
Myanmar	18,766	15,141	21,799	24,913	21,191	17,428
Philippines	22,596	20,898	25,378	27,898	29,990	26,283
Singapore	68,927	63,750	80,422	68,101	79,264	99,331
Vietnam	53,015	43,731	66,704	78,553	69,761	87,077
China	560,360	780,516	663,571	701,169	668,079	632,889
Hong Kong	35,831	57,859	54,306	63,254	59,402	67,087
Japan	121,825	129,344	118,198	102,218	103,601	100,572
Korea	153,062	117,331	100,236	86,307	89,584	91,776
Taiwan	46,652	49,237	51,466	50,140	49,982	56,309
Others	5,160	5,984	5,407	6,375	5,888	6,519
Europe	**724,552**	**644,511**	**560,964**	**390,480**	**276,764**	**271,791**
Austria	14,308	13,366	9,768	6,620	4,054	3,322
Belgium	10,433	9,414	8,760	8,749	5,075	6,116
Denmark	28,315	26,021	20,452	7,634	5,510	6,973
Finland	28,129	22,439	17,290	4,217	3,383	3,668
France	78,196	93,364	65,312	56,077	36,713	29,871
Germany	80,665	88,615	93,219	56,066	39,999	29,733
Ireland	5,904	4,563	4,867	4,443	4,293	5,561
Italy	31,944	24,790	19,023	13,729	9,308	10,538
Netherlands	22,049	17,788	15,116	14,323	12,205	12,030
Norway	20,003	17,644	14,290	6,295	4,330	10,021
Russia	145,519	96,362	84,485	58,314	43,302	38,475
Spain	9,045	8,480	9,776	7,460	7,197	9,269
Sweden	56,360	47,872	38,138	13,847	7,466	12,574
Switzerland	24,802	22,501	18,491	19,738	9,794	8,502
United Kingdom	85,023	81,016	86,755	82,892	62,141	64,806
East Europe	66,796	54,662	40,811	19,514	13,087	13,023
Others	17,061	15,614	14,411	10,562	8,907	7,309
The Americas	**121,283**	**109,896**	**111,788**	**98,869**	**91,121**	**90,487**
Argentina	3,422	3,359	4,255	2,798	1,797	1,301
Brazil	6,122	5,138	4,225	4,131	3,007	2,799
Canada	25,209	24,130	23,087	19,323	17,294	13,831
USA	81,118	71,915	74,675	67,450	63,906	67,891
Others	5,412	5,354	5,546	5,167	5,117	4,665
South Asia	**107,314**	**94,621**	**106,958**	**113,419**	**136,544**	**124,876**
Bangladesh	9,893	7,823	9,263	7,842	8,353	6,837
India	79,697	72,328	78,706	85,653	110,211	99,525
Nepal	2,748	1,940	2,272	2,039	1,580	2,625
Pakistan	5,826	4,861	7,265	6,531	6,609	6,834
Sri Lanka	4,988	4,974	6,203	8,567	6,644	5,656
Others	4,162	2,695	3,249	2,787	3,147	3,399
Oceania	**80,957**	**60,058**	**71,631**	**79,557**	**65,758**	**83,522**
Australia	72,196	53,236	63,717	70,361	56,684	73,099
New Zealand	8,565	6,615	7,603	8,960	8,715	10,155
Others	196	207	311	236	359	268
Middle East	**55,461**	**41,506**	**57,990**	**48,858**	**47,467**	**31,970**
Egypt	2,318	1,520	1,692	2,030	1,935	1,050
Israel	15,248	13,625	14,286	9,577	5,828	5,472
Kuwait	7,079	3,522	3,623	4,081	6,631	3,514
Saudi Arabia	1,266	752	1,427	1,337	1,596	884
U.A.E.	7,360	6,176	11,858	9,251	9,822	5,475
Others	22,190	15,911	25,104	22,582	21,655	15,575
Africa	**11,589**	**8,860**	**12,900**	**15,098**	**12,338**	**11,770**
S.Africa	5,299	3,370	5,531	8,300	5,299	6,231
Others	6,290	5,490	7,369	6,798	7,039	5,539
Grand Total	**2,610,141**	**2,663,650**	**2,555,362**	**2,407,458**	**2,301,696**	**2,269,561**

ตารางที่ 7 จำนวนนักท่องเที่ยวจำแนกตามสัญชาติรายเดือน ปี 2558 (ค.ศ. 2015) (ต่อ)

Country of Nationality	2014					
	July	August	September	October	November	December
East Asia	**1,850,464**	**1,869,808**	**1,409,908**	**1,466,454**	**1,615,678**	**1,825,121**
ASEAN	699,796	663,657	590,423	610,240	674,717	810,459
Brunei	1,111	824	973	873	989	2,333
Cambodia	38,855	41,887	37,133	44,721	43,889	42,377
Indonesia	54,865	34,580	31,740	35,944	41,087	41,928
Laos	111,201	134,032	106,147	108,178	102,902	114,152
Malaysia	288,133	282,622	260,029	249,171	293,217	375,261
Myanmar	18,458	18,927	21,760	25,681	24,211	31,403
Philippines	25,620	24,868	25,958	27,793	28,006	25,687
Singapore	71,575	65,226	63,704	66,387	87,996	122,628
Vietnam	89,978	60,691	42,979	51,492	52,420	54,690
China	775,829	800,596	532,696	566,053	615,195	637,838
Hong Kong	79,485	70,046	38,711	42,043	44,640	56,501
Japan	111,394	141,672	115,137	97,043	115,525	125,161
Korea	121,499	137,405	94,249	108,923	123,303	149,320
Taiwan	54,927	45,851	34,149	37,756	37,547	38,608
Others	7,534	10,581	4,543	4,396	4,751	7,234
Europe	**409,042**	**387,104**	**275,576**	**404,060**	**562,765**	**721,513**
Austria	7,650	6,868	4,674	5,843	9,131	12,202
Belgium	13,232	7,890	5,762	7,437	11,382	11,850
Denmark	13,128	5,501	5,639	10,075	11,847	18,330
Finland	2,641	2,499	3,393	6,486	14,644	25,942
France	56,832	58,261	27,621	47,357	62,426	69,067
Germany	42,721	55,829	43,795	58,907	82,399	88,656
Ireland	8,429	5,230	4,220	4,744	5,089	7,373
Italy	16,459	38,711	12,485	13,994	21,909	33,176
Netherlands	38,103	18,289	11,618	15,812	20,271	24,053
Norway	13,414	4,655	5,954	8,891	10,762	19,088
Russia	39,614	37,159	36,232	69,726	106,723	128,174
Spain	19,315	29,191	13,777	12,828	13,722	10,880
Sweden	11,735	7,362	8,253	19,657	30,736	67,663
Switzerland	19,221	9,381	9,876	15,416	21,073	27,659
United Kingdom	80,449	74,094	58,788	72,851	86,488	111,616
East Europe	16,300	14,991	14,098	23,421	39,615	48,649
Others	9,799	11,193	9,391	10,615	14,548	17,135
The Americas	**95,821**	**76,489**	**73,070**	**98,458**	**123,505**	**144,308**
Argentina	1,147	1,115	1,222	1,913	2,674	3,962
Brazil	2,869	2,233	2,569	3,624	5,331	6,474
Canada	15,991	12,948	11,615	16,860	21,489	25,529
USA	70,255	56,090	53,057	70,841	88,502	101,820
Others	5,559	4,103	4,607	5,220	5,509	6,523
South Asia	**120,786**	**114,875**	**117,314**	**117,515**	**116,003**	**133,752**
Bangladesh	11,473	8,931	8,661	8,938	7,954	11,426
India	90,034	84,610	89,164	89,226	89,973	100,022
Nepal	3,195	3,233	3,264	3,916	2,888	2,978
Pakistan	7,178	8,872	6,409	6,278	5,589	6,367
Sri Lanka	5,833	5,563	6,625	6,428	6,399	7,549
Others	3,073	3,666	3,191	2,729	3,200	5,410
Oceania	**88,176**	**71,983**	**80,336**	**81,817**	**72,923**	**84,637**
Australia	75,368	61,339	70,321	71,791	64,153	73,681
New Zealand	12,605	10,419	9,774	9,735	8,473	10,695
Others	203	225	241	291	297	261
Middle East	**80,678**	**79,455**	**66,369**	**47,007**	**46,240**	**55,128**
Egypt	2,422	2,646	3,334	1,991	2,083	2,195
Israel	13,648	12,453	18,161	8,211	10,232	14,280
Kuwait	9,698	11,120	6,273	4,177	3,536	3,518
Saudi Arabia	3,460	2,032	2,730	1,242	1,181	1,256
U.A.E.	19,951	17,405	9,003	8,053	8,874	11,491
Others	31,499	33,799	26,868	23,333	20,334	22,388
Africa	**13,026**	**14,801**	**12,627**	**13,485**	**12,341**	**22,805**
S.Africa	6,183	4,692	5,439	6,596	4,690	14,195
Others	6,843	10,109	7,188	6,889	7,651	8,610
Grand Total	**2,657,993**	**2,614,515**	**2,035,200**	**2,228,796**	**2,549,455**	**2,987,264**

ตารางที่ 8 จำนวนนักท่องเที่ยวจำแนกตามสัญชาติ ปี 2555 - 2557 (ค.ศ. 2012 - 2014)

Country of Nationality	Number of Tourism Arrivals			%Change	
	2012	2013	2014	2013/12	2014/13
East Asia	**12,525,214**	**15,911,375**	**14,683,618**	**+27.03**	**-7.72**
ASEAN	*6,281,153*	*7,282,266*	*6,710,062*	*+15.94*	*-7.86*
Brunei	10,459	14,205	13,074	+35.82	-7.96
Cambodia	423,642	481,595	553,189	+13.68	+14.87
Indonesia	447,820	594,251	495,669	+32.70	-16.59
Laos	975,999	976,639	1,058,752	+0.07	+8.41
Malaysia	2,554,397	3,041,097	2,605,255	+19.05	-14.33
Myanmar	129,385	172,383	207,227	+33.23	+20.21
Philippines	289,566	321,571	298,695	+11.05	-7.11
Singapore	831,215	955,468	910,600	+14.95	-4.70
Vietnam	618,670	725,057	567,601	+17.20	-21.72
China	2,786,860	4,637,335	4,636,034	+66.40	-0.03
Hong Kong	473,666	588,335	522,535	+24.21	-11.18
Japan	1,373,716	1,536,425	1,260,359	+11.84	-17.97
Korea	1,163,619	1,295,342	1,113,304	+11.32	-14.05
Taiwan	394,225	502,176	387,324	+27.38	-22.87
Others	51,975	69,496	54,000	+33.71	-22.30
Europe	**5,650,222**	**6,305,945**	**6,093,701**	**+11.61**	**-3.37**
Austria	94,667	106,278	98,992	+12.27	-6.86
Belgium	94,896	101,109	99,799	+6.55	-1.30
Denmark	167,499	163,186	159,812	-2.57	-2.07
Finland	154,919	141,692	140,800	-8.54	-0.63
France	576,106	611,582	622,370	+6.16	+1.76
Germany	682,419	737,658	705,110	+8.09	-4.41
Ireland	60,305	63,522	60,729	+5.33	-4.40
Italy	200,703	207,192	216,589	+3.23	+4.54
Netherlands	208,122	218,765	207,996	+5.11	-4.92
Norway	148,796	154,049	145,967	+3.53	-5.25
Russia	1,316,564	1,746,565	1,597,644	+32.66	-8.53
Spain	113,141	123,084	116,212	+8.79	-5.58
Sweden	364,681	341,398	322,664	-6.38	-5.49
Switzerland	190,750	199,923	205,582	+4.81	+2.83
United Kingdom	873,053	905,024	892,597	+3.66	-1.37
East Europe	280,976	346,230	363,485	+23.22	+4.98
Others	122,625	138,688	137,353	+13.10	-0.96
The Americas	**1,083,433**	**1,166,633**	**1,077,797**	**+7.68**	**-7.61**
Argentina	17,853	21,035	20,873	+17.82	-0.77
Brazil	30,387	37,263	45,133	+22.63	+21.12
Canada	219,354	229,897	204,508	+4.81	-11.04
USA	768,638	823,486	751,027	+7.14	-8.80
Others	47,201	54,952	56,256	+16.42	+2.37
South Asia	**1,286,861**	**1,347,585**	**1,223,654**	**+4.72**	**-9.20**
Bangladesh	72,657	82,418	89,372	+13.43	+8.44
India	1,013,308	1,050,889	916,578	+3.71	-12.78
Nepal	26,277	25,455	25,966	-3.13	+2.01
Pakistan	71,982	78,986	74,765	+9.73	-5.34
Sri Lanka	73,346	76,260	77,170	+3.97	+1.19
Others	29,291	33,577	39,803	+14.63	+18.54
Oceania	**1,046,755**	**1,021,936**	**944,370**	**-2.37**	**-7.59**
Australia	930,241	900,460	835,561	-3.20	-7.21
New Zealand	113,871	118,395	104,578	+3.97	-11.67
Others	2,643	3,081	4,231	+16.57	+37.33
Middle East	**605,477**	**630,243**	**623,260**	**+4.09**	**-1.11**
Egypt	19,918	28,175	26,749	+41.45	-5.06
Israel	129,551	134,874	137,664	+4.11	+2.07
Kuwait	64,611	71,173	59,454	+10.16	-16.47
Saudi Arabia	17,084	21,452	15,566	+25.57	-27.44
U.A.E.	113,547	123,926	138,587	+9.14	+11.83
Others	260,766	250,643	245,240	-3.88	-2.16
Africa	**155,941**	**163,008**	**163,283**	**+4.53**	**+0.17**
S.Africa	76,326	75,748	71,408	-0.76	-5.73
Others	79,615	87,260	91,875	+9.60	+5.29
Grand Total	**22,353,903**	**26,546,725**	**24,809,683**	**+18.76**	**-6.54**

ตารางที่ 9 สรุปจำนวนและรายได้จากนักท่องเที่ยวชาวต่างชาติ ปี 2550 – 2558P

ปี	จำนวนนักท่องเที่ยวชาวต่างชาติ		รายได้จากนักท่องเที่ยวชาวต่างชาติ	
(พ.ศ.)	จำนวน (คน)	%△	จำนวน (ล้านบาท)	%△
2550	14,464,228	+4.65	547,781.81	+ 13.57
2551	14,584,220	+0.83	574,520.52	+ 4.88
2552	14,149,841	-2.98	510,255.05	- 11.19
2553	15,936,400	+12.63	592,794.09	+ 16.18
2554	19,230,470	+20.67	776,217.20	+ 30.94
2555	22,353,903	+16.24	983,928.36	+26.76
2556	26,546,725	+18.76	1,207,145.82	+22.69
2557	24,809,683	-6.54	1,172,798.17	-2.85
2558	**29,881,091**	**+20.44**	**1,447,158.05**	**+23.39**

ข่าวสารที่เกี่ยวข้องกับการท่องเที่ยวในเดือนกุมภาพันธ์ 2559

ไอซีที-ท่องเที่ยวร่วมพัฒนาศูนย์ข้อมูล นายอุตตม สาวนายน รัฐมนตรีว่าการกระทรวงเทคโนโลยีสารสนเทศและการสื่อสาร (ไอซีที) แถลงผลการหารือร่วมกับ นางกอบกาญจน์ วัฒนวรางกูร รัฐมนตรีว่าการกระทรวงการท่องเที่ยวและกีฬา กำหนดแนวทางส่งเสริมการท่องเที่ยวและผลักดันนโยบายไทยแลนด์ ทัวริซึม เกตเวย์ สนับสนุนฐานข้อมูลโรงแรม แหล่งกินเที่ยวช้อป ด้วยบริการข้อมูลออนไลน์ที่ให้ประโยชน์ทั้งนักท่องเที่ยวและผู้ประกอบการ เช่น โครงการพัฒนาอี-คอมเมิร์ซแพลตฟอร์ม สำหรับผู้ประกอบการเอสเอ็มอี การทำฐานข้อมูลกลางภาครัฐเพื่อบูรณาการการท่องเที่ยว โครงการดิจิทัล คอนเทนท์ ส่งเสริมภาพลักษณ์ด้านการท่องเที่ยว โครงการสมาร์ทซิตี้ จ.ภูเก็ต และโครงการฟรีไว-ไฟ ทั้งนี้ คณะทำงานจะดูว่ามีข้อมูลและแพลตฟอร์มใดบ้างที่จะทำร่วมกันไม่ให้ซ้ำซ้อนกัน สำหรับงบประมาณจะใช้งบโครงการนำร่องและงบประจำที่หน่วยงานมีอยู่ ส่วนของการท่องเที่ยวมีงบประมาณเกี่ยวกับการศึกษา วิเคราะห์ เมื่อมีแนวทางชัดเจนแล้ว จึงจะขออนุมัติจากคณะรัฐมนตรี ทางด้านนางกอบกาญจน์ กล่าวว่า ต้องทำโครงการไทยแลนด์ ทัวริซึม เกตเวย์ ให้เป็นรูปธรรม เพื่อเพิ่มขีดความสามารถในการแข่งขัน โดยเกตเวย์ของการท่องเที่ยวไทยต้องเข้าถึงนักท่องเที่ยวทุกกลุ่ม ทั้งไทยและต่างชาติที่มากถึง 70-80% นิยมใช้สื่อออนไลน์จองที่พักและใช้บริการการท่องเที่ยว โดยปีนี้เป็นการดำเนินการระยะที่ 1 จัดทำข้อมูลเพิ่มเติม หากทำสำเร็จนักท่องเที่ยวจะใช้เงินมากขึ้น 6,000-8,000 บาทต่อวัน จากเดิม 5,000 บาทต่อวัน และอยู่นานขึ้นเป็น 10 วัน จาก 9 วันครึ่ง ส่วนระยะที่ 2 จะขอให้กระทรวงไอซีทีจัดทำคิวอาร์โค้ดเล่าเรื่องสถานที่ต่างๆ ให้ข้อมูลแก่นักท่องเที่ยว ทั้งแบบสั้นและแบบประวัติศาสตร์ยาว และขอให้จัดทำฟรีไวไฟ ตามสถานที่ท่องเที่ยวต่างๆ **(กรุงเทพธุรกิจ ฉบับวันที่ 2 กุมภาพันธ์ พ.ศ. 2559)**

หนุนพัฒนาแหล่งท่องเที่ยวน้ำพุร้อนหวังดึงรายได้เข้าประเทศ นางกอบกาญจน์ วัฒนวรางกูร รัฐมนตรีว่าการกระทรวงการท่องเที่ยวและกีฬา พร้อมด้วยนายแพทย์ธวัช สุนทราจารย์ ผู้ช่วยรัฐมนตรีประจำกระทรวงสาธารณสุข ผู้แทนกระทรวงการต่างประเทศ ผู้แทนจากกระทรวงมหาดไทย ผู้แทนกรมส่งเสริมการค้าระหว่างประเทศ ผู้แทนสำนักงานตรวจคนเข้าเมือง สมาคม โรงพยาบาลเอกชน สมาพันธ์สปาไทย และสมาคมสปาไทย ร่วมประชุมคณะกรรมการอำนวยการพัฒนาและส่งเสริมประเทศไทยให้เป็นศูนย์กลางการท่องเที่ยวเพื่อสุขภาพ (Medical and Wellness Tourism) โดยที่ประชุมมีมติพัฒนาแหล่งน้ำพุร้อนของประเทศไทย ให้เป็นแหล่งท่องเที่ยวที่ได้มาตรฐาน พร้อมตั้งคณะทำงานจัดทำแผนปฏิบัติการเมืองสปานำร่องและเมืองสปาต้นแบบ โดยจะมีการศึกษาจัดทำแผนปฏิบัติการพัฒนาให้เป็นเมืองสปาและเส้นทางท่องเที่ยวสายน้ำพุร้อนของไทยอย่างครบวงจร โดยเตรียมนำร่องเปิดเมืองสปา คลองท่อมในจังหวัดกระบี่ ภายใน 2 ปี ยกมาตรฐานน้ำพุร้อนให้เทียบเท่าสากล โดยเปิดบ่ออาบน้ำพุร้อนสาธารณะที่ได้มาตรฐาน ให้บริการสปาได้มาตรฐานในบริเวณใกล้แหล่งน้ำพุร้อน และขายผลิตภัณฑ์สมุนไพรต่างๆ พร้อมขยายผลไปอีก 6 จังหวัด ได้แก่ ระนอง ราชบุรี เชียงใหม่ ลำปาง กาญจนบุรี และพังงา ขณะนี้ประชาชนในประเทศจีนที่มีรายได้ดี นิยมเดินทางไปตรวจสุขภาพ หรือรักษาสุขภาพที่ต่างประเทศ ดังนั้นเพื่อดึงรายได้เข้าประเทศไทย จึงมีโครงการเร่งด่วนส่งเสริมธุรกิจบริการเชิงสุขภาพในกลุ่มชาวจีนที่มีรายได้ดี โดยกระทรวงสาธารณสุขได้ร่วมมือกับกระทรวงการท่องเที่ยวและกีฬาจัดประชาสัมพันธ์การบริการทางการแพทย์ที่ได้มาตรฐาน เช่น การตรวจสุขภาพ การเสริมความงาม ตลอดจนการใช้เทคโนโลยีสำหรับผู้มีบุตรยาก และการท่องเที่ยวเพื่อสุขภาพ โดยในปี 2559 จะดำเนินการประชาสัมพันธ์ในเมืองเซี่ยงไฮ้ ปักกิ่ง และกว่างโจว ของประเทศจีน **(แนวหน้า ฉบับวันที่ 4 กุมภาพันธ์ พ.ศ. 2559)**

ข่าวสารที่เกี่ยวข้องกับการท่องเที่ยวในเดือนกุมภาพันธ์ 2559

ท่องเที่ยวและกีฬาเน้นย้ำภารกิจหลัก นางกอบกาญจน์ วัฒนวรางกูร รัฐมนตรีว่าการกระทรวงการท่องเที่ยวและกีฬากล่าวภายหลังการประชุมหัวหน้าส่วนราชการระดับปลัดกระทรวงโดยมี พล.อ.ประยุทธ์ จันทร์โอชา นายกรัฐมนตรี เป็นประธานการประชุมว่า กระทรวงการท่องเที่ยวและกีฬายังคงเน้นย้ำเป้าหมายรายได้ด้านการท่องเที่ยวภายใต้กรอบวัตถุประสงค์สร้างความยั่งยืนให้กับการท่องเที่ยว การกระจายรายได้ และการปลูกจิตสำนึกรักบ้านเกิดเพื่อความรักและเข้าใจประเทศไทย ด้วยการผลักดันรายได้ให้ไม่ต่ำกว่า 2.3 ล้านล้านบาท ส่วนทางด้านกีฬานั้นยังคงมุ่งมั่นที่จะเป็นที่หนึ่งในอาเซียนตามวัตถุประสงค์ กีฬาสู่ความเป็นเลิศ กีฬาพัฒนาคนอย่างเท่าเทียม กีฬาเพื่อสร้างความสามัคคี และกีฬาเพื่อการท่องเที่ยว นอกจากนี้ ยังได้กล่าวถึงปัญหาอุปสรรคในการดำเนินงานให้ที่ประชุมหัวหน้าส่วนราชการฯ ได้รับทราบ เช่น การพัฒนาแหล่งท่องเที่ยวและสนามกีฬาที่มีหลายหน่วยงานเข้ามาเกี่ยวข้องรับผิดชอบ ทำให้การพัฒนาไม่เบ็ดเสร็จ จึงจำเป็นต้องเพิ่มเจ้าหน้าที่และบุคลากรระดับจังหวัดให้สอดคล้องกับปริมาณงานที่เพิ่มขึ้นตามนโยบายของรัฐ และการสนับสนุนให้หน่วยงานท้องถิ่น ภาคเอกชน และชุมชน ได้เข้ามามีส่วนร่วมในการสนับสนุนงบประมาณและพัฒนาการท่องเที่ยวและกีฬาได้อย่างเป็นรูปธรรมต่อไป **(สยามรัฐ ฉบับวันที่ 6 กุมภาพันธ์ พ.ศ. 2559)**

ทุนไทยเนื้อหอมพม่าจีบบางกอกแอร์เปิดบินมะริด นางกอบกาญจน์ วัฒนวรางกูร รัฐมนตรีว่าการกระทรวง-การท่องเที่ยวและกีฬา เปิดเผยว่า รัฐบาลพม่ากับกัมพูชาต้องการดึงนักลงทุนไทยเข้าไปดูศักยภาพด้านการท่องเที่ยวที่กำลังได้รับความนิยม โดยพม่า มี 2 เมือง คือ เมืองปูตาโอ ในรัฐคะฉิ่นที่มีหิมะตกตลอดทั้งปี และมีลานสกีเล่นหิมะแห่งเดียวในอาเซียน เป็นจุดขายที่น่าจะโดนใจนักท่องเที่ยวในภูมิภาคนี้ และเมืองมะริด ในรัฐยะไข่ มีจุดขายหาดทรายชายทะเลที่สวยงาม ทางการพม่าอยากให้สายการบินของไทยและธุรกิจโรงแรมไปลงทุน โดยเฉพาะสายการบินบางกอกแอร์เวย์สที่ทางเมืองมะริดอยากให้เปิดเที่ยวบินมากที่สุด ทั้งนี้ ในวันที่ 24-27 กุมภาพันธ์นี้จะนำเอกชนไทย 2-3 ราย รวมถึงบางกอกแอร์เวย์สเดินทางไปดูศักยภาพการลงทุนที่เมืองมะริด ส่วนกัมพูชาต้องการให้ไทยเข้าไปลงทุนโรงแรมระดับ 5-6 ดาว ที่เมืองเสียมราฐ เพื่อรองรับนักท่องเที่ยวญี่ปุ่น หลังพบว่าช่วงหลังมีปัญหานักท่องเที่ยวไม่มีที่พัก เพราะทุนจีนลงทุนผ่านตัวแทนอำพราง (นอมินี) ไปซื้อกิจการโรงแรมรองรับนักท่องเที่ยวจีน โดยจะพาสมาคมด้านท่องเที่ยวเดินทางไปดูศักยภาพภายในเดือนมิถุนายนนี้ **(มติชน ฉบับวันที่ 10 กุมภาพันธ์ พ.ศ. 2559)**

จับทัวร์อโคจรเกาหลีใต้ นัดถก "ไอซีที-ตำรวจ" คุมโฆษณาโซเชียล เมื่อวันที่ 15 ก.พ.ที่ผ่านมา ทางกองบังคับการตำรวจท่องเที่ยว นำโดย พ.ต.ต.ศิลา ตันตระกูล สว.งานสืบสวน กก.1 กองบังคับการตำรวจท่องเที่ยว (บก.ทท.) ร่วมกับเจ้าหน้าที่กรมการท่องเที่ยว กระทรวงการท่องเที่ยวและกีฬา เข้าตรวจค้น บริษัท ออลเวย์แฮปปี้ ทราเวล (Always Happy Travel) เลขที่ 244 ห้อง 4 ซ.พหลโยธิน 48 บางเขน กทม. ตามหมายค้น ศาลอาญาที่ 57/2559 พบ น.ส.วารุณี จันทบุตร อายุ 34 ปี แสดงตัวเป็นผู้ดูแลบริษัทดังกล่าว แต่ไม่สามารถแสดงใบอนุญาตประกอบธุรกิจนำเที่ยวได้ เจ้าหน้าที่จึงได้จับกุมในข้อหาประกอบธุรกิจนำเที่ยวโดยไม่ได้รับอนุญาต พร้อมด้วยเอกสารต่าง ๆ ที่เกี่ยวข้องกับการนำเที่ยวของบริษัทฯ นำส่ง สน.บางเขน ดำเนินคดีตามกฎหมายต่อไป ทั้งนี้ ทัวร์ดังกล่าว ใช้ชื่อ “ทัวร์สายโหด” เป็นของบริษัท ออลเวย์แฮปปี้ ทราเวล ที่โฆษณาผ่าน Facebook เป็นทัวร์ในสถานบันเทิงชื่อดังในเกาหลี ราคาแพ็กเกจละ 25,900 บาท พร้อมโฆษณาภาพภายในสถานบันเทิงชื่อดังที่ส่อไปทางลามกอนาจาร และประกาศชัดว่าเป็นทัวร์สายแข็งสำหรับผู้นิยมดื่มสุรา โดยกระทรวงการท่องเที่ยวและกีฬา จะร่วมประชุมหารือกับตำรวจท่องเที่ยวและกระทรวงเทคโนโลยีสารสนเทศและการสื่อสาร เพื่อหามาตรการการเข้าไปกำกับดูแลการใช้ช่องทางออนไลน์เกี่ยวกับปัญหาการหลอกลวงนักท่องเที่ยว. **(กรุงเทพธุรกิจ ฉบับวันที่ 17 กุมภาพันธ์ พ.ศ. 2559)**

ข่าวสารที่เกี่ยวข้องกับการท่องเที่ยวในเดือนกุมภาพันธ์ 2559

ขนส่งแจงกำลังแก้ก.ม.ขับรถเที่ยวข้ามแดน หลังโซเชียลสงสัยรถสัญชาติจีนเต็มเชียงใหม่ นายจิรุตม์ วิศาลจิตร รองอธิบดีกรมการขนส่งทางบก เปิดเผยว่า จากกรณีที่เผยแพร่ภาพรถยนต์ประเทศจีนของนักท่องเที่ยวชาวจีนในโลกโซเชียลที่มาจากเส้นทาง R3 A ทางตอนใต้ของจีน มณฑลยูนนาน สะพานข้ามแม่น้ำโขงแห่งที่ 4 เชียงของ-ห้วยทราย จ.เชียงราย มีจุดหมายปลายทางจ.เชียงใหม่ จึงเกิดคำถามว่าในระเบียบปฏิบัติสามารถทำได้หรือไม่ ทางกรมการขนส่งกำลังจะแก้ไขพระราชบัญญัติรถยนต์ (ฉบับที่ 17) พ.ศ. 2557 อยู่ระหว่างจัดทำร่างประกาศกำหนดหลักเกณฑ์ วิธีการและเงื่อนไขการขออนุญาต โดยกำหนดให้ผู้ที่จะนำรถยนต์เข้ามาใช้ในราชอาณาจักรเพื่อการท่องเที่ยว หรือใช้เพื่อการอื่นอันจำเป็นในการใช้รถ ต้องได้รับอนุญาตจากกรมฯก่อน ต้องแจ้งขออนุญาตล่วงหน้า มีเอกสารเกี่ยวกับรถและคนขับรถครบถ้วน รายละเอียดโปรแกรมการเดินทาง ใบขับขี่ จัดทำประกันภัยรถยนต์ เมื่อตรวจเอกสารครบแล้วจึงจัดเก็บค่าธรรมเนียมและออกเครื่องหมายแสดงการใช้ในประเทศไทย นอกจากนี้กรมฯ ได้หารือกับหน่วยงานที่ทำหน้าที่ตรวจปล่อยยานพาหนะที่ด่านพรมแดนในการจัดทำระบบเชื่อมโยงข้อมูลการอนุญาต พร้อมทั้งเพิ่มมาตรการให้ความรู้เกี่ยวกับกฎหมายจราจรของไทย ในส่วนของรถไทยที่ต้องการข้ามพรมแดนไปใช้ในประเทศเพื่อนบ้าน ปัจจุบันมีความตกลงร่วมกันในการออกหนังสืออนุญาตรถระหว่างประเทศหรือพาสปอร์ตรถ สามารถนำรถยนต์ส่วนบุคคล รถโดยสาร และรถบรรทุกไปใช้ในสปป.ลาวได้ แต่ต้องมีพาสปอร์ตรถและเอกสารกำกับรถให้ครบถ้วน ส่วนกัมพูชามีความตกลงร่วมกันเฉพาะรถโดยสารและรถบรรทุก ในขณะที่เวียดนามมีความตกลงเฉพาะรถบรรทุกเพียงประเภทเดียวเท่านั้น ส่วนพรมแดนประเทศ อื่น ๆ ให้ศึกษาข้อมูลและจัดเตรียมเอกสารประกอบการขอผ่านแดนที่ด่านตรวจคนเข้าเมือง **(เดลินิวส์ (กรอบบ่าย) ฉบับวันที่ 17 กุมภาพันธ์ พ.ศ. 2559)**

กระตุ้นท่องเที่ยวช่วยปั๊มเศรษฐกิจ'สมคิด'ชูแผนพัฒนาเชื่อมโยงอาเซียน-เพิ่มความหลากหลาย นายสมคิด จาตุศรีพิทักษ์ รองนายกรัฐมนตรี เปิดเผยภายหลังประชุมติดตามงานด้านการท่องเที่ยวว่า ได้ให้นโยบายการพัฒนาการท่องเที่ยว เรื่องการสร้างความเชื่อมโยงระหว่างประเทศไทยกับประเทศเพื่อนบ้านภายใต้นโยบาย "Connecting CLMMV" คือ เชื่อมโยงประเทศไทยกับประเทศใกล้เคียง ได้แก่ กัมพูชา ลาว เมียนมาร์ มาเลเซีย และเวียดนาม โดยเชื่อมโยงเส้นทางระหว่างประเทศต่าง ๆ ให้นักท่องเที่ยวเดินทางท่องเที่ยวในลักษณะเส้นทาง และมีการจัดแพ็กเกจเชื่อมโยงกันระหว่างประเทศและเมืองท่องเที่ยวสำคัญ ๆ ทั้งนี้ เบื้องต้นได้หารือกับผู้บริหารสายการบิน 3-4 สายการบิน เกี่ยวกับแนวทางการเปิดเส้นทางการบินเพิ่มเติมที่เชื่อมโยงกับอาเซียน และสร้างประโยชน์ทางเศรษฐกิจร่วมกันระหว่างไทยกับประชาคมอาเซียนอย่างแท้จริง โดยนโยบายของรัฐบาลในขณะนี้เน้นการเติบโตของเศรษฐกิจภายในประเทศ เนื่องจากเศรษฐกิจโลกอยู่ในภาวะที่ยังฟื้นตัว การท่องเที่ยวมีส่วนสำคัญมากต่อการขับเคลื่อนเศรษฐกิจภายในประเทศ และกระทรวงการคลังจะเสนอให้คณะรัฐมนตรี (ครม.) พิจารณาต่อมาตรการลดหย่อนภาษีท่องเที่ยวคนละไม่เกิน 1.5 หมื่นบาท ที่หมดอายุไปตั้งแต่วันที่ 31 ธันวาคม 2558 ขณะที่ นางกอบกาญจน์ วัฒนวรางกูร รัฐมนตรีว่าการกระทรวงการท่องเที่ยวและกีฬา กล่าวว่า การมอบนโยบายของรองนายกรัฐมนตรีถือเป็นการชี้ให้เห็นถึงการพัฒนาแหล่งท่องเที่ยวให้ครบวงจรและเป็นมาตรฐาน และสร้างความปลอดภัยในแหล่งท่องเที่ยว พร้อมทั้งจะมีส่วนช่วยในการพัฒนาการท่องเที่ยวในชุมชนเพื่อให้เกิดการกระจายรายได้ สำหรับการท่องเที่ยวในกลุ่มอาเซียนเชื่อว่าทุกสายการบินจะได้ประโยชน์ร่วมกัน ปัจจุบันนักท่องเที่ยวในกลุ่มอาเซียนเข้ามาท่องเที่ยวในไทยเพิ่มสูงขึ้นอย่างต่อเนื่องและเป็นจำนวนนักท่องเที่ยวที่รองจากประเทศจีนเพียงประเทศเดียวเท่านั้น **(คม ชัด ลึก ฉบับวันที่ 18 กุมภาพันธ์ พ.ศ. 2559)**

ข่าวสารที่เกี่ยวข้องกับการท่องเที่ยวในเดือนกุมภาพันธ์ 2559

นำร่องฟื้นแหล่งท่องเที่ยว เตรียมจัดการน้ำเสีย'เสม็ด-พีพี' นายวิจารย์ สิมาฉายา อธิบดีกรมควบคุมมลพิษ (คพ.) เปิดเผยว่า คพ. ร่วมกับกรมการท่องเที่ยว กรมอุทยานแห่งชาติ สัตว์ป่าและพันธุ์พืช การท่องเที่ยวแห่งประเทศไทย สมาคมธุรกิจการท่องเที่ยว และสมาคมธุรกิจท่องเที่ยวภายในประเทศ กำหนดพื้นที่นำร่องเพื่อดำเนินการจัดการสิ่งแวดล้อมในแหล่งท่องเที่ยวอย่างยั่งยืน โดย คพ. ได้สำรวจแหล่งท่องเที่ยว เป้าหมาย ณ เกาะเสม็ด จ.ระยอง และเกาะพีพี จ.กระบี่ พบว่า แหล่งท่องเที่ยวทั้ง 2 แห่งมีปัญหาด้านน้ำเสียชุมชน ได้แก่ ระบบบำบัดน้ำเสียรวมของชุมชนที่มีศักยภาพไม่เพียงพอและอุปกรณ์ชำรุดเสียหาย ส่งผลให้ไม่มีประสิทธิภาพในการบำบัด ทำให้น้ำเสียบางส่วนถูกระบายสู่บริเวณชายหาดและทะเล สถานประกอบการหลายแห่งยังไม่มีการบำบัดน้ำเสีย รวมถึงพบการบุกรุกของสถานประกอบการในพื้นที่สาธารณะและลำน้ำ ดังนั้น คพ. จึงได้จัดทำแผนปฏิบัติการจัดการน้ำเสียใน 2 พื้นที่ ประกอบด้วยการสำรวจและจัดทำทะเบียนแหล่งกำเนิดมลพิษเพื่อประเมินสถานการณ์น้ำเสียและจัดทำแผนการจัดการน้ำเสียชุมชน อบรมและประชาสัมพันธ์ด้านการจัดการน้ำเสียในแหล่งท่องเที่ยวให้กับผู้ประกอบการ ประชาชนและนักท่องเที่ยว รวมทั้งปรับปรุงท่อรวบรวมและระบบบำบัดน้ำเสียที่มีอยู่ให้ทำงานอย่างมีประสิทธิภาพ ทั้งนี้ จะนำเสนอหน่วยงานในพื้นที่ขอความคิดเห็น ก่อนปรับเป็นแผนการดำเนินงานให้เกิดผลเป็นรูปธรรมต่อไป **(แนวหน้า ฉบับวันที่ 18 กุมภาพันธ์ พ.ศ. 2559)**

เปิดช่องแหล่งเงินกู้บินไทย เมื่อวันที่ 17 ก.พ. ได้มีการประชุมหารือร่วมกันระหว่าง นายสมคิด จาตุศรีพิทักษ์ รองนายกรัฐมนตรี นางกอบกาญจน์ วัฒนวรางกูร รัฐมนตรีว่าการกระทรวงการท่องเที่ยวและกีฬา การท่องเที่ยวแห่งประเทศไทย ผู้ประกอบการท่องเที่ยว และสายการบิน ได้แก่ การบินไทย ไทยสมายล์ และไทยแอร์เอเชีย เพื่อวางแผนกระตุ้นการเดินทางในประเทศและภูมิภาคอาเซียนภายใต้โครงการอาเซียน คอนเนค พลัส ที ร่วมกัน ทั้งนี้ ในที่ประชุม นายสมคิดได้จุดประเด็นเรื่องการรับซื้อหุ้นกับ นายฑรรศพลฐ์ แบแลเว็ลด์ ประธานเจ้าหน้าที่บริหาร บริษัท ไทยแอร์เอเชีย ผู้ให้บริการสายการบินต้นทุนต่ำ (โลว์คอสต์ แอร์ไลน์) ไทยแอร์เอเชีย ให้กับการบินไทย เป็นผู้ถือหุ้นอย่างน้อย 20% หรือประมาณ 5,000 ล้านบาท เพื่อให้ทั้งสองสายการบินร่วมมือกันขยายเล้นทางการบินให้ครอบคลุมทุกหัวเมืองหลัก และเมืองรองในกลุ่มประเทศกัมพูชา สปป.ลาว เมียนมา และเวียดนาม หรือกุล่มประเทศซีแอลเอ็มวี ภายใน 5 ปีข้างหน้า ก่อนขยายไปยังชาติอาเซียนอื่น ๆ เพื่อผลักดันให้ประเทศไทยเป็นศูนย์กลาง (ฮับ) ด้านการท่องเที่ยวภูมิภาค อาเซียน โดยมอบหมายให้นายจรัมพร โชติกเสถียร กรรมการผู้อำนวยการใหญ่ (ดีดี) บริษัทการบินไทย เร่งพิจารณาพร้อมสรุปให้แล้วเสร็จภายใน 2 เดือนนี้ หากการบินไทยขาดสภาพคล่องและไม่มีงบในการเข้าซื้อหุ้น กองทุนวายุภักษ์ กระทรวงการคลัง จะเป็นผู้ปล่อยกู้ให้กับการบินไทย **(M2F ฉบับวันที่ 19 กุมภาพันธ์ พ.ศ. 2559)**

กอบกาญจน์ ตื่นรับจีนขับรถเที่ยว นางกอบกาญจน์ วัฒนวรางกูร รมว.กระทรวงการท่องเที่ยวและกีฬา เปิดเผยว่า จะประชุมหารือร่วมกับกรมการขนส่งทางบก กระทรวงคมนาคม ผู้ประกอบการท่องเที่ยว สมาคมรถเช่า ปัญหานักท่องเที่ยวจีนขับรถข้ามด่านเชียงของมาท่องเที่ยว จ.เชียงราย เชียงใหม่ และด่านชายแดนอื่น ๆ เพื่อวางหลักเกณฑ์ ระเบียบด้านการขับขี่ รวมถึงแนวทางส่งเสริมการท่องเที่ยวทางรถบริเวณด่านชายแดนให้สอดคล้องกับศักยภาพโครงสร้างพื้นฐานด้านคมนาคม สถานที่ท่องเที่ยวให้เป็นในทิศทางเดียวกัน ทั้งนี้ จะเร่งหาข้อมูลด้านกฎหมายว่าการใช้รถบ้านของนักท่องเที่ยวสามารถทำได้หรือไม่ เบื้องต้นพบว่ายังเดินทางมาจำนวนไม่มากนัก และไม่ได้สร้างปัญหา แต่ในอนาคตจะวางแผนจำกัดจำนวนรถยนต์เข้าออก หรือแนวคิดการจอดรถส่วนตัวไว้ที่ด่านและเปลี่ยนเป็นการเช่ารถในฝั่งไทยหรือไม่นั้น ต้องหารือหลักเกณฑ์ด้านกฎหมายกับผู้ที่เกี่ยวข้องอย่างรอบคอบและศักยภาพความพร้อมของผู้ประกอบการไทย **(โพสต์ทูเดย์ ฉบับวันที่ 19 กุมภาพันธ์ พ.ศ. 2559)**

ข่าวสารที่เกี่ยวข้องกับการท่องเที่ยวในเดือนกุมภาพันธ์ 2559

เร่งสางปัญหาท่องเที่ยว นางกอบกาญจน์ วัฒนวรางกูร รัฐมนตรีว่าการกระทรวงการท่องเที่ยวและกีฬา เปิดเผยว่า ขณะนี้มีเรื่องเร่งด่วนที่กำลังดำเนินการแก้ไข ได้แก่ ปัญหาการประกอบธุรกิจท่องเที่ยวโดยใช้คนไทยเป็นตัวแทนอำพราง หรือนอมินี การจัดการเกี่ยวกับรถเช่าเพื่อการท่องเที่ยว การป้องกันและแก้ไขปัญหาการจัดกิจกรรมปางช้างเพื่อการท่องเที่ยว สำหรับแนวทางการแก้ปัญหา ประกอบด้วย 1.แต่งตั้งคณะกรรมการการกลั่นกรองและตรวจสอบคุณสมบัตินิติบุคคลที่ต้องการประกอบธุรกิจท่องเที่ยว เพื่อแก้ไขปัญหาการประกอบธุรกิจท่องเที่ยวโดยใช้นอมินี ตามกรอบความร่วมมือ 4 องค์กร คือ กรมการท่องเที่ยว กรมพัฒนาธุรกิจการค้า กรมสอบสวนคดีพิเศษ และสำนักงานปลัดกระทรวงการท่องเที่ยวและกีฬา 2.ร่วมกับกองบังคับการตรวจท่องเที่ยว ออกตรวจเพื่อตรวจสอบผู้ประกอบอาชีพเป็นมัคคุเทศก์ ในระหว่างเดือนมิถุนายน 2558-มกราคม 2559 จำนวน 1,439 ราย พบผู้ประกอบอาชีพเป็นมัคคุเทศก์โดยไม่ได้รับอนุญาต (ไกด์เถื่อน) จำนวน 113 ราย 3.ร่วมลงพื้นที่ท่องเที่ยวรวม 10 ครั้ง พบผู้ประกอบธุรกิจนำเที่ยวที่เข้าข่ายประกอบธุรกิจนำเที่ยวใช้นอมินี จำนวน 6 ราย และในปี 2559 จะมีแผนตรวจสอบเป็นประจำทุกเดือน 4.จัดทำบันทึกข้อตกลงการบริหารจัดการแก้ไขปัญหาการประกอบธุรกิจนำเที่ยวและมัคคุเทศก์แก่นักท่องเที่ยวชาวจีน 5.ร่วมมือกับสำนักงานตำรวจแห่งชาติตามมาตรการ 10 กลุ่มต้องห้าม ตามนโยบายสร้างความเชื่อมั่นและรักษาความปลอดภัยให้นักท่องเที่ยว และ 6.แต่งตั้งคณะทำงานเพื่อแก้ไขปัญหาทัวร์จีนราคาต่ำกว่าทุนอย่างไม่มีเหตุผล ยกระดับคุณภาพการท่องเที่ยวระหว่างประเทศไทยและสาธารณรัฐประชาชนจีน และการแก้ปัญหานอมินีที่กำลังอยู่ระหว่างการเร่งดำเนินการ ส่วนการจัดการเกี่ยวกับรถเช่าเพื่อท่องเที่ยวนั้น กรมการท่องเที่ยวร่วมกับสมาคมรถเช่าและกรมการขนส่งทางบก กระทรวงคมนาคมจะร่วมกันร่างกฎกระทรวงให้ครอบคลุมกากำกับดูแลผู้ประกอบการธุรกิจรถเช่าเพื่อท่องเที่ยวได้ โดยจะเร่งให้มีผลบังคับใช้ได้ภายในระยะเวลา 3 เดือน ส่วนเรื่องปางช้าง กรมการท่องเที่ยวจะจัดการอบรมสัมมนาการป้องกัน แก้ไขปัญหาการจัดกิจกรรมปางช้างเพื่อท่องเที่ยว จำนวน 3 ครั้งในแต่ละภูมิภาค **(คม ชัด ลึก (กรอบบ่าย) ฉบับวันที่ 26 กุมภาพันธ์ พ.ศ. 2559)**

ล้างภาพลบธุรกิจปางช้าง 150 แห่ง ไร้มาตรฐาน นางกอบกาญจน์ วัฒนวรางกูร รัฐมนตรีว่าการกระทรวงการท่องเที่ยวและกีฬา กล่าวว่า ปัญหาการจัดกิจกรรมปางช้าง มีผลกระทบต่อนักท่องเที่ยวในด้านภาพลักษณ์ ปัจจุบัน ผู้ประกอบการปางช้างราว 150 รายยังไม่เข้าสู่การจัดทำมาตรฐาน จึงวางแผนยกระดับทั้งมาตรฐานและความปลอดภัยทั้งหมด โดยจัดอบรมสัมมนาการป้องกันและแก้ไขปัญหาการจัดกิจกรรมปางช้างเพื่อการท่องเที่ยว 3 ครั้ง ที่กรุงเทพฯ เชียงใหม่ และสุราษฎร์ธานี ทั้งนี้ นางสาววรรณสิริ โมรากุล รองปลัดกระทรวงการท่องเที่ยวและกีฬา รักษาราชการแทนอธิบดีกรมการท่องเที่ยว กล่าวว่า ปัจจุบันมีธุรกิจปางช้างจดทะเบียนมาตรฐานท่องเที่ยวกับกรมฯ ไม่ถึง 10 แห่ง เพราะผู้ประกอบการไม่รู้ว่าจะต้องจดทะเบียนประเภทใด หรือกับหน่วยงานใด แม้จะมีการประกาศใช้มาตรฐานปางช้าง ตั้งแต่ปี พ.ศ. 2556 โดยปัญหาหลัก คือ การจัดทำเส้นทางสำหรับช้าง ไม่มีการควบคุมเรื่องความปลอดภัย ขาดสัตวแพทย์ช่วยดูแลประจำ ขาดการฝึกอบรมทั้งส่วนของพนักงานและช้างเพื่อใช้ในการท่องเที่ยวโดยเฉพาะ และขาดควาญช้างผู้ชำนาญ ดังนั้น เป้าหมายเบื้องต้น จะนำปางช้างทั้งหมด 150 แห่ง เข้าสู่ระบบมาตรฐาน โดยยังไม่รับจดทะเบียนให้ธุรกิจรายใหม่ แต่จะกระตุ้นให้ธุรกิจที่มีอยู่ปรับตัวให้ถูกต้อง โดยที่ผ่านมาเคยมีคณะกรรมการช้างแห่งชาติที่เป็นเครื่องมือในการช่วยกำกับดูแลช้างได้อีกทางหนึ่ง และจะนำเรื่องนี้ไปหารือกับกรมปศุสัตว์ เรื่องความเป็นไปได้ในการใช้กลไกคณะกรรมการกลับมาใหม่ **(กรุงเทพธุรกิจ ฉบับวันที่ 27 กุมภาพันธ์ พ.ศ. 2559)**

คณะทำงาน

กรมการท่องเที่ยว

1.	นางสาววรรณสิริ โมรากุล	อธิบดีกรมการท่องเที่ยว	ประธานคณะทำงาน
2.	นายมงคล วิมลรัตน์	นักพัฒนาการท่องเที่ยวชำนาญการพิเศษ	คณะทำงาน และเลขานุการ
3.	นางสาวอนงค์วรรณ ดาวัลย์	นักพัฒนาการท่องเที่ยวชำนาญการ	คณะทำงาน
4.	นางสาววิมลิน พฤกษานุพงศ์	นักพัฒนาการท่องเที่ยวปฏิบัติการ	คณะทำงาน
5.	นางสาวพิมพิไล สิทธี	นักพัฒนาการท่องเที่ยวปฏิบัติการ	คณะทำงาน
6.	นางสาวสุกัญญา พวกสนิท	นักพัฒนาการท่องเที่ยวปฏิบัติการ	คณะทำงาน
7.	นางสาวศันสนีย์ นิ่มสุวรรณ	นักพัฒนาการท่องเที่ยว	คณะทำงาน
8.	นางสาวนัดดา ศิริปะชะนะ	เจ้าหน้าที่สถิติ	คณะทำงาน
9.	นายณัฐพร เพียรงาม	เจ้าหน้าที่สถิติ	คณะทำงาน

โทรศัพท์ : 0 2219 4010-7 ต่อ 735

โทรสาร : 0 2219 1585

E-mail : databox04@gmail.com

สำนักงานตรวจคนเข้าเมือง

1.	พลตำรวจโท ณัฐธร เพราะสุนทร	ผู้บัญชาการ สำนักงานตรวจคนเข้าเมือง

กุมภาพันธ์ ๒๕๕๙

สรุปสถานการณ์นักท่องเที่ยว

กรมการท่องเที่ยว
กระทรวงการท่องเที่ยวและกีฬา

www.tourism.go.th

สนามกีฬาแห่งชาติ ถนนพระรามที่ ๑
แขวงวังใหม่ เขตปทุมวัน กรุงเทพฯ ๑๐๓๓๐
โทร. ๐ ๒๒๑๙ ๔๐๑๐-๗ ต่อ ๗๓๕ โทรสาร. ๐ ๒๒๑๙ ๑๕๘๕

0 2401 1111 CALL CENTER 24 HOURS